



PREFEITURA MUNICIPAL DE ARAPIRACA

LEI Nº 3283/2017

PLANO PLURIANUAL

PPA 2018 – 2021



PREFEITURA MUNICIPAL DE ARAPIRACA PPA 2018 – 2021

**Fotocópia da Mensagem e do TEXTO DA LEI,
sancionada em 29/12/2018**



PREFEITURA DE
ARAPIRACA

GABINETE DO EXECUTIVO MUNICIPAL

Mensagem nº 019/2017

Senhora Presidente,
Senhoras Vereadoras,
Senhores Vereadores,

Tenho a elevada satisfação de encaminhar e submeter ao exame e deliberação de Vossas Excelências, o anexo Projeto de Lei nº 019/2017, que dispõe sobre o Plano Plurianual de Governo para o Quadriênio 2018-2021.

A Constituição Federal determina à União, Estados e Municípios a elaboração de planos plurianuais, constituído de diretrizes gerais, conjunto de objetivos e metas da área pública para investimentos e para programas de duração continuada, e diretrizes orçamentárias, metas e prioridades da área pública para orientar a formação dos orçamentos anuais, objetivando maior integração entre o planejamento de longo prazo e a elaboração e execução dos orçamentos anuais.

A disciplina legal encontra-se, além da Constituição Federal, no Decreto Federal nº 2.829, de 29 de outubro de 1998, e na Portaria Nº 42, de 14 de abril de 1999, do Ministério do Planejamento, Orçamento e Gestão, e na Lei Orgânica Municipal. Essa normatização visa à modernização da Administração Pública, conduzindo-a a integrar planejamento e orçamento com menor burocracia e melhor gerenciamento, orientando-se para o atendimento de metas efetivamente esperadas pela comunidade, com absoluta transparência.

O Plano Plurianual é a ferramenta de gestão que busca alinhar a visão estratégica, pelo estabelecimento de objetivos, a partir da identificação dos problemas a enfrentar, da elaboração de programas que deverão ser implementados, pelas respectivas e diferentes ações dos mesmos, com a identificação dos produtos que se espera sejam resultantes, tudo sendo gerido pelo controle de indicadores de metas.

Trata-se, pois, de relevante instrumento de gestão pública, especialmente no planejamento de longo prazo, o que pode ser percebido da presente proposta, em que se visualiza a cidade no futuro, a partir da adoção da visão estratégica adotada desde o presente e construída pela Administração Pública junto à comunidade arapiraquense.

A proposta inclui programas que visam à melhoria da qualidade de vida de todos em Arapiraca, promovendo a instituição de instrumentos que permitem a tomada de decisões relevantes no âmbito da administração pública; estimulando a prática da cidadania, pelo controle eficiente dos programas, pela transparência da gestão e pelos indicadores de controle de gestão propostos.

Esta Administração municipal, ao encaminhar o presente projeto, propõe inaugurar um novo ciclo de crescimento para a cidade, com democracia, participação popular, compromisso ético, transparência e progresso. A amplitude das mudanças que precisam ser feitas exige uma ampla coalizão social e política, recolocando a sociedade civil organizada no centro do projeto de recuperação da cidade, de forma a que se possa aproveitar toda a sua potencialidade como centro industrial, de comércio, serviços, tecnológico e lugar de grande importância logística da região metropolitana.

Centro Administrativo Antônio Rocha

Rua Samaritana, nº 1.185 – Bairro Santa Edwiges – CEP 57.311-180 - CNPJ nº 12.198.693/0001-58


Rogério Auto Teófilo
Prefeito



GABINETE DO EXECUTIVO MUNICIPAL

Para consolidar estes desafios, a proposta contempla em toda a sua transversalidade, a missão da nova Administração municipal: servir ao cidadão, com políticas públicas, ações e serviços eficientes, eficazes e efetivos, que gerem qualidade de vida, oportunidades, inclusão e tornem Arapiraca uma referência positiva na esfera regional e nacional; contribuir para o crescimento da cidade, tornando o município um instrumento de incentivo e geração do desenvolvimento social e econômico e a superação das desigualdades; aglutinar todas as forças da comunidade, de forma colaborativa, na busca de atitudes, soluções e medidas que promovam o progresso da cidade, aumentem a coesão social e a identidade do cidadão com Arapiraca.

Do mesmo passo, observa-se da proposta ora encaminhada, o respeito às perfeitas relações com o Poder Legislativo Municipal, atendido na sua integral necessidade e destacado como digno e legítimo representante da comunidade arapiraquense.

Reafirmam-se os compromissos desta Administração com a Honestidade na gestão pública e o combate intransigente à corrupção; com a Competência, pela organização dos serviços públicos, a busca da eficiência e a reorganização do atendimento em setores essenciais; com a Humildade, pela ampliação do diálogo social e ações que alarguem a participação da comunidade, do cidadão e da sociedade civil e o acolhimento dessas contribuições; com a Limpeza, pelo investimento eficiente e imediato na limpeza da cidade; e com o Progresso, pelo fomento à geração de emprego e renda, pelo incentivo aos empreendedores para que invistam na cidade, com responsabilidade social e ambiental.

Na consecução da gestão estratégica e participativa, o processo de elaboração deste projeto de Plano Plurianual, inicia com a formulação das suas diretrizes, as quais originam-se no próprio programa de governo, a saber: uma visão de cidade com mais desenvolvimento, qualidade de vida e gestão eficiente; uma cidade integrada, cidadã, próspera e ética. Arapiraca tem que ser referência por suas virtudes e pela excelência e ineditismo de suas políticas públicas.

Igualmente, o resultado deste processo, participativo, substancia-se em trinta e cinco Programas Estratégicos: Gestão em Saúde, Vigilância em Saúde, Atenção à Saúde, Tecnologia e Inovação, Alimentação Escolar com Eficiência, Inclusão – Direito de Todos, Manutenção e Desenvolvimento da Educação Infantil, Manutenção e Desenvolvimento do Ensino Fundamental, Esporte na Escola, Cidade Saudável, Serviços Socioassistenciais Providos, Ações Especiais da Assistência Social, Gestão do SUAS Fortalecida, Mais Cultura, Nossa Juventude, Agropecuária Sustentável, Inclusiva e Eficiente, Cuidar do Campo e Desenvolver Nossa Cidade, Gestão Ambiental e Saneamento, Inaugurando Vidas, Fortalecimento e Desenvolvimento Local, Ilumina Arapiraca, Arapiraca-Cidade Consciente e Sustentável, Infraestrutura Urbana e Rural, Revitalização, Modernização e Manutenção dos Espaços e Imóveis Públicos, Mercados e Cemitérios, Segurança Cidadã, Desenvolvimento, Manutenção e Aperfeiçoamento da Ação Legislativa, Gestão Administrativa e Governamental, Gestão Administrativa, Valorização do Servidor, Planejamento Governamental, Participação Social na Gestão Pública – Conselhos, Desenvolvimento Institucional e Regime Próprio de Previdência Social.

Para elaboração da presente proposta de Plano Plurianual, o Município buscou ampliar o debate interno, oportunizando a que os gestores públicos e técnicos responsáveis por cada um dos programas, participassem da sua discussão e elaboração. Este processo iniciou com oficinas que reuniu gestores e técnicos, apresentando a proposta do novo modo de elaboração do PPA, baseado

Centro Administrativo Antônio Rocha

Rua Samaritana, nº 1.185 – Bairro Santa Edwiges – CEP 57.311-180 - CNPJ nº 12.198.693/0001-58

Rogério Auto Teófilo
Prefeito



PREFEITURA DE
ARAPIRACA

GABINETE DO EXECUTIVO MUNICIPAL

na legislação federal respectiva e na previsão de receita. Os gestores, então, formataram os programas estratégicos, definindo sua descrição, interfaces e ações.

A visão estratégica implantada nesta proposta de Plano Plurianual ressaltou clara: Desenvolvimento Social, Saúde e Cidadania, Desenvolvimento Econômico Sustentável, Infraestrutura Urbana e Rural e Desenvolvimento para Todos e Gestão e Governança. Isso, com incremento de maiores e melhores serviços prestados, gerando mais saúde, mais educação e mais segurança pública, com ampliação das condições de geração de empregos, otimização do uso dos recursos orçamentários e controle rigoroso das receitas públicas.

A definição de metas de gestão e construção de indicadores, que aferirão eficácia, eficiência e efetividade, e a agregação de novas tecnologias aos processos de trabalho, possibilitará a adequada identificação dos problemas a serem resolvidos, a formulação de programas eficientes e a concretização de ações que implementem a política desta nova Gestão municipal. O Gerenciamento e o monitoramento de resultados, a partir da Reestruturação das Secretarias, posiciona a Administração Pública focada em resultados planejados.

Destaca-se do processo, que a estrutura programática deva ser o elemento organizador das políticas públicas e o elo de compatibilização do Plano Plurianual com a Lei de Diretrizes Orçamentárias e a Lei Orçamentária anual, atendendo ao dispositivo da Portaria nº 42/1999, que orienta o planejamento a partir de programas focados em um determinado problema.

A estimativa da receita contempla os recursos ordinários, os quais compreendem as receitas diretamente arrecadadas pelo Município e aquelas de origem Constitucional e legal, respeitadas as vinculadas à Educação e Saúde e, também, as receitas de convênios e outras, também consideradas vinculadas.

Relativamente às despesas, do total da receita estarão assegurados os recursos mínimos constitucionais para a manutenção da educação e da saúde. O custeio com os encargos compulsórios do município, garantindo funcionamento da máquina administrativa municipal destacando-se as seguintes contas: dívida pública, dívida com o Regime Próprio de Previdência, reserva de contingência, contribuição patronal e encargos com pessoal, garantidos nesse campo, os benefícios decorrentes de Leis, observando-se os limites legais – e Unidade de Pronto Atendimento – UPA.

Assim, apresenta-se o presente projeto aos nobres Edis, para análise e apreciação do Plano Plurianual 2018-2021 que orientará os programas, ações e investimentos decorrentes, bem como a avaliação dos indicadores de resultado. Compõe ainda este Projeto os quadros demonstrativos da receita e despesa, quantificados física e financeiramente.

Atenciosamente,

Arapiraca-AL, 31 de outubro de 2017.


Rogério Auto Teófilo,
Prefeito.

Centro Administrativo Antônio Rocha

Rua Samaritana, nº 1.185 – Bairro Santa Edwiges – CEP 57.311-180 - CNPJ nº 12.198.693/0001-58



LEI N° 3.283/2017

**Dispõe Sobre o Plano Plurianual de
Governo para o Quadriênio 2018-2021.**

O PREFEITO DO MUNICÍPIO DE ARAPIRACA-AL, no uso da atribuição que lhe confere o Art. 51, inciso VI, da Lei Orgânica do Município.

Faço saber que o Poder Legislativo aprovou e eu sanciono a seguinte Lei:

Art. 1º O Plano Plurianual de Governo (PPA) para o quadriênio 2018-2021 é instituído pela presente Lei.

Parágrafo único. Constituem, entre outros elementos, os seguintes anexos a esta Lei:

I - Demonstrativo resumido da projeção da receita geral do Município para o quadriênio 2018-2021;

II - Demonstrativo resumido da projeção da despesa geral do Município para o período 2018-2021; e

III - Demonstrativo dos programas e ações de governo para o quadriênio 2018-2021, por órgãos da administração direta e indireta.

Art. 2º Os valores constantes do PPA têm como base os preços vigentes em 31 de julho de 2017.

Parágrafo único. Os valores constantes nos anexos desta Lei possuem caráter indicativo e não normativo, servindo como referência para o planejamento anual, devendo a Lei de Diretrizes Orçamentárias (LDO) e a Lei Orçamentária Anual (LOA) atualizarem os valores previstos nesta Lei de forma automática, sem a necessidade de alteração formal do PPA.

Art. 3º A programação constante nesta Lei é financiada pelos recursos oriundos do tesouro do Município, da administração direta e indireta, das operações de crédito, dos repasses e convênios com a União, Estado e outros entes, inclusive parcerias implementadas com a iniciativa privada.

Art. 4º Constituem diretrizes estratégicas da Administração Pública municipal, direta ou indireta, no período 2018-2021:

I - gestão pública inovadora e criativa, transparente, honesta, ética e eficiente, com o foco na transversalidade, planejamento e avaliação;

Rogério Auto Teófilo
Prefeito



II - qualificação e eficiência dos serviços públicos, com racionalização, capacitação e modernização, e a valorização e qualificação do funcionalismo público municipal;

III - descentralização administrativa e promoção da articulação constante e permanente com instituições públicas ou privadas, construindo parcerias que contribuam com a melhoria dos serviços oferecidos à população através da valorização da identidade regional;

IV - transparência na aplicação dos recursos públicos e na conduta das ações governamentais, ampliando o controle público e social;

V - desenvolvimento econômico com inclusão, responsabilidade social e ambiental;

VI - desenvolvimento social com inclusão, respeito à diversidade e à multiculturalidade;

VII – qualidade de vida, com prioridade à saúde, à educação, à segurança pública e ao meio ambiente;

VIII – equilíbrio das contas públicas.

Art. 5º As codificações de programas serão observadas nas leis orçamentárias anuais e nos projetos que as modifiquem.

Art. 6º As ações constantes no PPA poderão ser desdobradas nos projetos de leis orçamentárias anuais, em projetos e atividades, que assegurarão os percentuais mínimos fixados pela Constituição Federal para as despesas na área da saúde e educação.

Art. 7º Para fins desta Lei entende-se por:

I - Programa, o instrumento de organização da atuação governamental visando à concretização dos objetivos pretendidos;

II - Objetivo, a expressão do resultado desejado em relação ao público alvo;

III - Ação, o conjunto de operações cujos produtos contribuem para os objetivos do programa;

IV - Produto, bem ou serviço que resulta da ação, destinado ao público-alvo;

V - Meta, quantidade de produto que se deseja obter em determinado horizonte temporal, expressa na unidade de medida adotada;


Rogério Auto Teófilo
Prefeito



VI - Indicador de desempenho, o método pelo qual serão avaliados os objetivos de um programa de natureza finalística.

Art. 8º A inclusão, alteração ou exclusão de diretrizes e programas constantes desta Lei serão propostas pelo Poder Executivo por meio de projeto de lei específico.

§ 1º A LDO também poderá promover ajustes como a inclusão, alteração ou exclusão de programas e ações, ao estabelecer prioridades para o exercício seguinte, desde que em consonância com as diretrizes estratégicas desta Lei, mantendo-se referidos ajustes nos exercícios subsequentes.

§ 2º A inclusão, alteração ou exclusão de ações e de suas metas poderão ocorrer por intermédio da LOA ou de seus créditos adicionais, apropriando-se ao respectivo programa, as modificações consequentes.

Art. 9º O acompanhamento e a avaliação dos programas serão realizados por meio de avaliação de desempenho dos indicadores e metas, cujos índices, apurados periodicamente, terão a finalidade de medir os resultados alcançados.

Art. 10. O presente PPA será divulgado através do sítio eletrônico do Poder Executivo: (web.com.arapiraca.al.gov.br/leis/).

Art. 11. Esta lei entra em vigor na data de sua publicação.

Prefeitura Municipal de Arapiraca, aos 29 dias do mês de dezembro do ano de 2017.


ROGÉRIO AUTO TEÓFILO
Prefeito


ANTONIO LENINE PEREIRA FILHO
Secretário M. de Planejamento, Orçamento e Gestão

Esta Lei foi publicada e registrada no Quadro de Avisos do Centro Administrativo Antonio Rocha, conforme os termos do Art. 9º do Ato das Disposições Constitucionais Transitórias da Lei Orgânica do Município, aos 29 dias do mês de dezembro do ano de 2017.


MARIA ROSÂNGELA BRITO FERREIRA SILVA
Chefe do Departamento de Gestão de Documentos



PREFEITURA MUNICIPAL DE ARAPIRACA

Prefeito

Rogério Auto Teófilo

Vice-Prefeita

Fabiana dos Santos Cavalcante

Secretário Municipal de Planejamento, Orçamento e Gestão

Antonio Lenine Pereira Filho

Secretário Municipal de Desenvolvimento Urbano e Obras

Daniel Soares de Freitas Oliveira

Secretário Municipal de Agricultura e Meio Ambiente

Joaquim Roberto Amaral Lira

Secretária Municipal de Assistência Social e Políticas para as Mulheres

Amilka Andréa Couto Melo

Secretário Municipal de Cultura, Lazer e Juventude

Silvestre Rizzato

Secretário Municipal da Fazenda

Antônio Fernando Costa Lobo

Secretária Municipal de Educação e Esporte

Mônica Leônia Nunes Teixeira Pessoa

Secretária Municipal Serviços Públicos

Vanessa Rousse Cavalcante Sampaio



PREFEITURA MUNICIPAL DE ARAPIRACA

Secretário Municipal de Desenvolvimento Econômico e Turismo

Ricardo Barreto Dantas

Secretária Municipal de Saúde

Aurélia Magna Fernandes Dias

Chefe de Gabinete do Prefeito

Maria de Lourdes Bispo dos Santos

Procuradoria Geral do Município

Rafael Gomes Alexandre

Coordenadoria Geral de Comunicação

Guilherme Lamenha

Controladoria Geral do Município

Fabrizio Araújo Almeida

Coordenadoria Geral de Monitoramento e Resultados

Glifson Magalhães dos Santos

Coordenadoria de Licitações

Adoniran Lúcio Guerra

Superintendência Municipal de Transportes e Trânsito

Jodelmir Pereira de Souza

Instituto Municipal de Previdência Social dos Servidores Públicos de Arapiraca

Bergson Brito Leite



PREFEITURA MUNICIPAL DE ARAPIRACA

LEI Nº 3283/2017 PLANO PLURIANUAL DE AÇÕES GOVERNAMENTAIS 2018 – 2021

SECRETARIA MUNICIPAL DE PLANEJAMENTO, ORÇAMENTO E GESTÃO
Antonio Lenine Pereira Filho

SUPERINTENDÊNCIA DE PLANEJAMENTO E ORÇAMENTO

Maria Salete Amorim de Souza
Dwanne Deilovith Pinheiro da Silva
Maxsweel de Miranda Costa
Carlos Henrique Rodrigues de Sousa
Janine de Queiroz Carvalho dos Santos
Alex Marcelo Brito Santos

ASSESSORIA TÉCNICA DO EXECUTIVO MUNICIPAL

Ricardo Auto Teófilo
Severino Barboza Lopes
Ana Laura Dória Brandão

Senhora Presidente,

Senhoras Vereadoras,

Senhores Vereadores,

O Plano Plurianual é a ferramenta de gestão que busca alinhar a visão estratégica e macro objetivos, a partir da identificação dos problemas e sua resolutividade a partir da formulação de programas cujas ações deverão ser implementadas no decorrer do quadriênio especificado.

Trata-se, pois, de relevante instrumento de gestão pública, especialmente no planejamento de médio prazo, o que pode ser percebido da presente proposta. Os indicadores e metas propostas serão instrumentos para acompanhamento e monitoramento.

A proposta inclui programas que visam à melhoria da qualidade de vida de todos pela instituição de instrumentos que permitem a tomada de decisões relevantes no âmbito da administração pública, estimulando a prática da cidadania, o controle eficiente dos programas e a transparência da gestão.

Com este viés, a administração municipal, ao encaminhar o presente projeto, propõe consolidar este novo ciclo de exercício de gestão para a cidade, em conformidade e consonância com a prática já vivenciada nestes 10 (dez) primeiros meses do ano em curso.

A amplitude das mudanças que precisam ser feitas exige uma ampla coalizão social e política, de forma a que se possa aproveitar toda a sua potencialidade inclusive pela logística da região, tão pródiga com relação a nossa querida Arapiraca.

A seguir, a apresentação do PPA e orientações para seu respectivo manuseio.

Rogério Auto Teófilo
Prefeito

APRESENTAÇÃO DO PPA E ORIENTAÇÃO PARA MANUSEIO

Esta peça técnica – “PPA 2018 – 2021 - PREFEITURA MUNICIPAL DE ARAPIRACA”, submetido à apreciação da Comunidade Arapiraquense, representada por seus lídimos representantes na Câmara Municipal, foi concebido, tecnicamente, com 04 eixos diretrizes, como se segue:

eixo 1 - DESENVOLVIMENTO SOCIAL, SAÚDE E CIDADANIA;

eixo 2 - DESENVOLVIMENTO ECONÔMICO SUSTENTÁVEL;

eixo 3 - INFRAESTRUTURA URBANA E RURAL - DESENVOLVIMENTO PARA TODOS;

eixo 4 - GESTÃO E GOVERNANÇA.

Seus títulos, por si só, indicam as diretrizes ou vetores de ação.

Para operacionalizar as ações propostas, cada eixo agrega os Órgãos Municipais componentes da Estrutura Organizacional Municipal, em conformidade com os Decretos Autônomos n° 01 e 02, a seguir nominados:

Órgãos componentes do eixo 1:

07.70 Secretaria Municipal de Saúde SMS;

06.60 Secretaria Municipal de Educação e Esporte SMEDE;

05.50 Secretaria Municipal de Assistência Social e de Políticas para a Mulher – SMAS; e

10.10 Secretaria Municipal de Cultura, Laser e Juventude SMCLJ.

Órgãos componentes do eixo 2:

09.90 Secretaria Municipal de Agricultura e Meio Ambiente SEMAMA 09.90; e

11.11 Secretaria Municipal de Desenvolvimento Econômico e Turismo SMDETUR.

Órgãos componentes do eixo 3:

12.12 Secretaria Municipal de Serviços Públicos SMSP;

08.80 Secretaria Municipal de Desenvolvimento Urbano e Obras SMDUO; e

20.20 Superintendência de Transporte e Trânsito – SMTT.

Órgãos componentes do eixo 4:

01.10 Câmara;

02.20 gabinete do Prefeito;

02.21 Chefia de Gabinete e Assessorias Técnicas;

02.22 Coordenadoria Geral de Comunicação;

02.23 Coordenadoria Geral de Monitoramento e Resultados - C. G. M. R;

02.24 Coordenadoria de Licitações - CL;

02.25 Gabinete da Vice-Prefeita;

02.26 Procuradoria Geral do Município – PGM;

02.27 Controladoria Geral do Município – CGM;

21.21 Instituto de Previdência – IMPREV;

A partir da definição dos eixos, foram concebidos 25 (vinte e cinco) macro objetivos, dos quais derivaram 35 (trinta e cinco) programas com um total de 356 (trezentas e cinquenta e seis) ações.

As representações gráfica que se seguem, permitem uma visualização/espacialização da peça, como um todo.



PPA 2018 - 2021

EIXOS

1 - ANEXO I

2 - ANEXO I

3 - ANEXO I

4 - ANEXO I

Cada Macro Objetivo será desdobrado em vários PROGRAMAS e constarão do ANEXO II
Cada programa terá
Objetivo
Justificativa e

Cada PROGRAMA terá Indicadores (macro "zero" e "marco temporal") - ANEXO II a
Quando possíveis, com INDICADORES, também no ANEXO II a

Anexo III - Programas e Órgãos e Anexo IV - Programas e Funções - Após V e VI

Anexo V - PROGRAMA e AÇÕES - elaborar 01 Programa por Planilha.

Anexo VI - AÇÕES com classificação por fontes categorias econômicas e montagem dos indicadores.

Todas as ações contêm uma valoração para o ano de 2018, reproduzida na proposta orçamentária - LOA 2018, e para o triênio 2019 a 2021, este, sem apropriação das esperadas correções resultantes do desempenho econômico do País.

A valoração aposta tem o caráter indicativo, portanto, está sujeita às condições futuras de projetos específicos e compatibilização com custo de mercado.

O detalhamento das ações contemplam identificação de recursos - se corrente ou capital, se ordinário ou vinculado - permitindo a todos os que a elas acessarem, avaliar o desempenho da gestão quanto à sua capacidade de arregimentar recursos de outras esferas de governo, bem como da correlação com o Programa de Governo que foi agente motivacional à sociedade para acesso do atual grupo gestor.

Para cada analista, indicamos observar que há ações com valor nominal “zero”, representando ações que envolvem gestões entre segmentos de esferas governamentais estadual e/ou federal, portando, seus custos compõem o custeio da máquina administrativa, e outras, por serem ações que estejam em um exercício e não em outros.

Embora a compilação das ações estejam elencadas a partir de cada Órgão, vale a pena esclarecer que os programas têm o viês de maior ênfase – **Programas de Governo** - e exigem o **esforço** e **comprometimento** da **equipe** de **assessores, técnicos e servidores públicos** para sua operacionalidade com **coesão e unidade**, portanto, **fortalecendo a intersetorialidade como diretriz governamental**.

Observe-se que os Programas, em sua grande maioria, têm identificação direta com o Órgão Gestor (Saúde, Educação, Desenvolvimento, ...), e outros, em menor número, permeiam os Órgãos, por sua característica de permear/capilarizar vários segmentos administrativos (Gestão Administrativa, Participação Social na Gestão Pública, ...) permitem oferecer ao Gestor e à sociedade, mais ferramentas de controle e transparência. A leitura dos gráficos ocorre no sentido horário, e a as cores, na legenda, identificam cada segmento do gráfico.

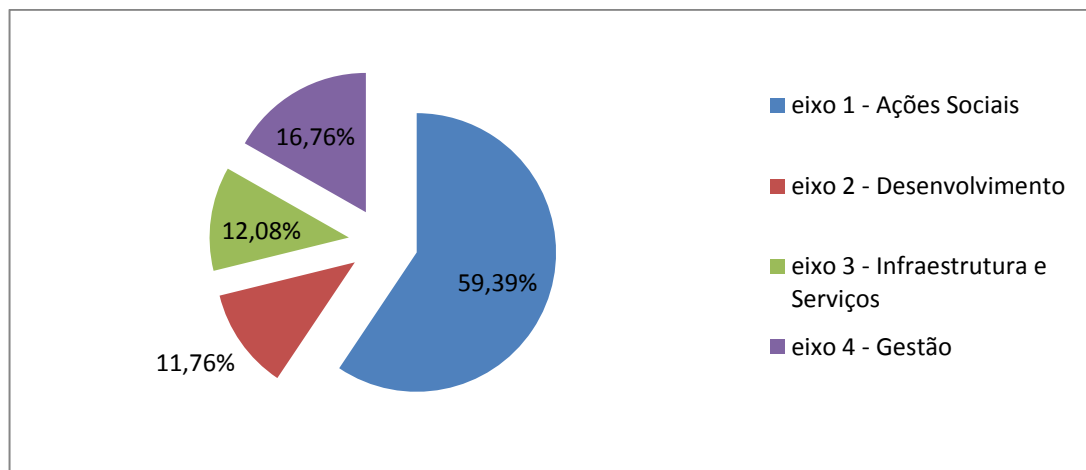


Gráfico nº 01 - participação percentual por eixo, em relação ao orçamento 2018.

A marca do Governo – “**Arapiraca cuida de mim**” está clarificada quando 59,39% dos recursos do orçamento para 2018 estão alocados no eixo 1 – o eixo que contempla as ações sociais – Saúde, Educação, Assistência Social e Cultura.

O Gráfico n° 01 permite visualizar, também, o equilíbrio em relação as ações componentes dos demais eixos – desenvolvimento, infraestrutura e gestão.

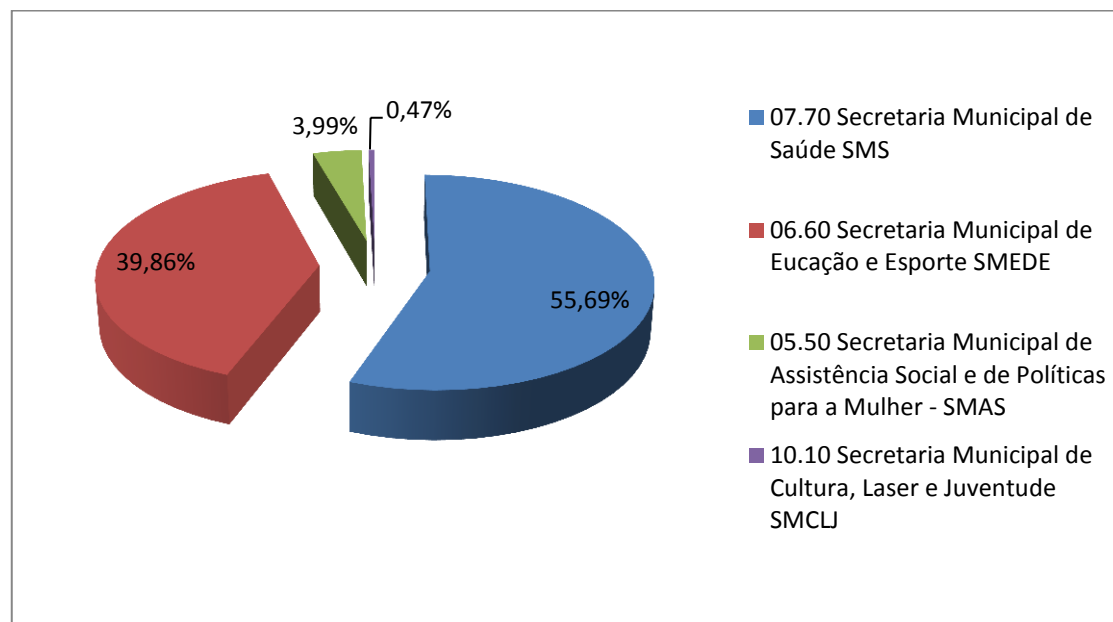


Gráfico n° 02 - participação percentual dos Órgãos do eixo 1, em seu eixo.

O Gráfico n° 02 permite a visualização percentual dos recursos alocados, por Órgão, no eixo 1. A Opção Governamental de priorizar os Segmentos da Saúde e Educação também aí estão clarificadas.

eixos. Com a mesma forma construtiva e gráfica, apresentamos a composição percentual dos demais Órgãos, em seus respectivos eixos.

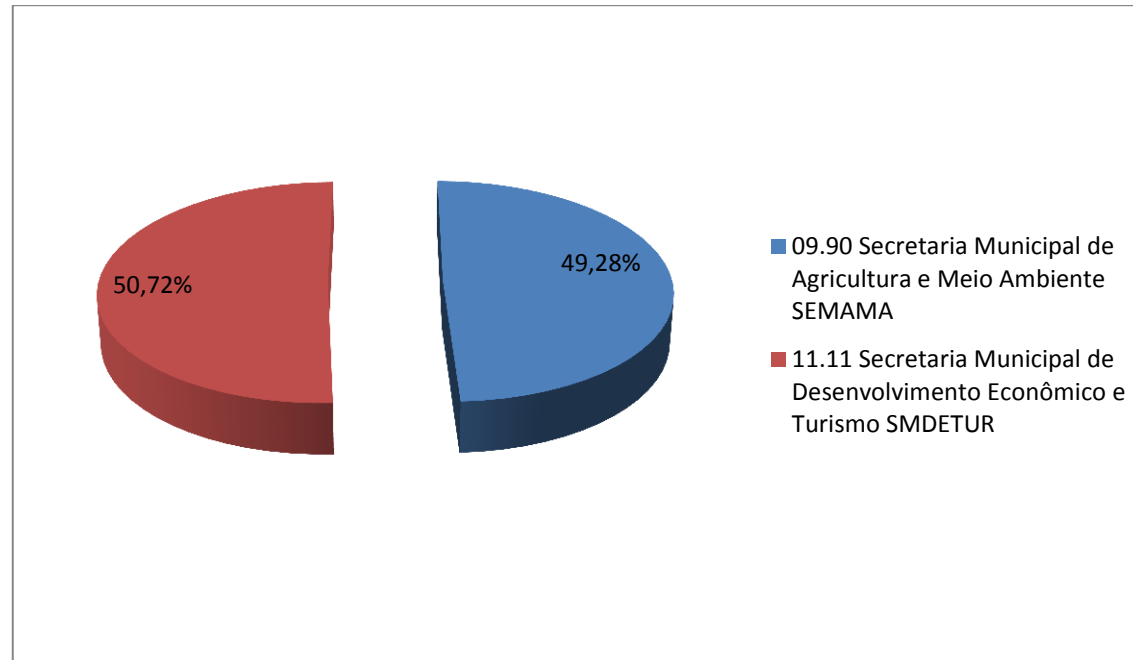


Gráfico nº 03 - participação percentual dos Órgãos do eixo 2, em seu eixo.

O Gráfico nº 03 permite a visualização percentual dos recursos alocados, por Órgão no eixo 2.

A Opção Governamental foi na direção de equilíbrio em relação aos recursos alocados, observando-se que este eixo contempla as ações no campo do desenvolvimento.

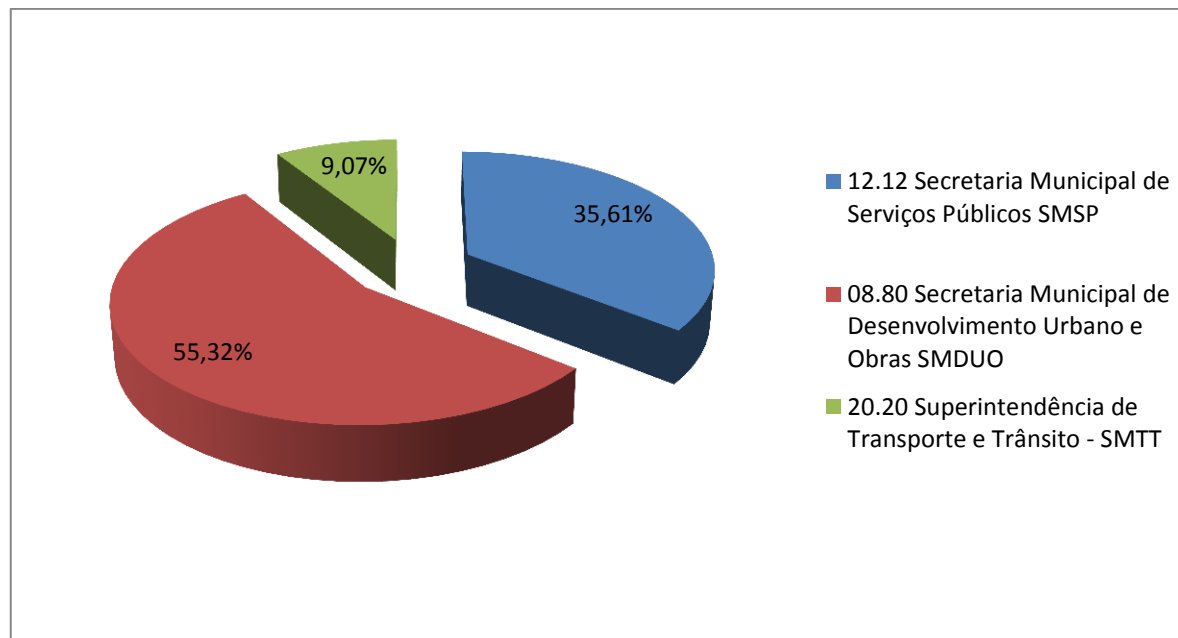


Gráfico nº 04 - participação percentual dos Órgãos do eixo 3, em seu eixo.

O Gráfico nº 04 permite a visualização percentual dos recursos alocados, por Órgão, no eixo 3.

Aqui, a opção Governamental foi na direção de alocação de maior volume/percentual de recursos na área do Desenvolvimento Urbano e Obras de Infraestrutura, sempre em consonância com o Plano de Governo.

Necessário destacar a capacidade de articulação da Gestão junto aos Órgãos Federais (Convênios/Repasses, sobretudo na área da infra estrutura) e o apoio dos membros da bancada federal – Deputados e Senadores – emendas de bancada e emendas individuais.

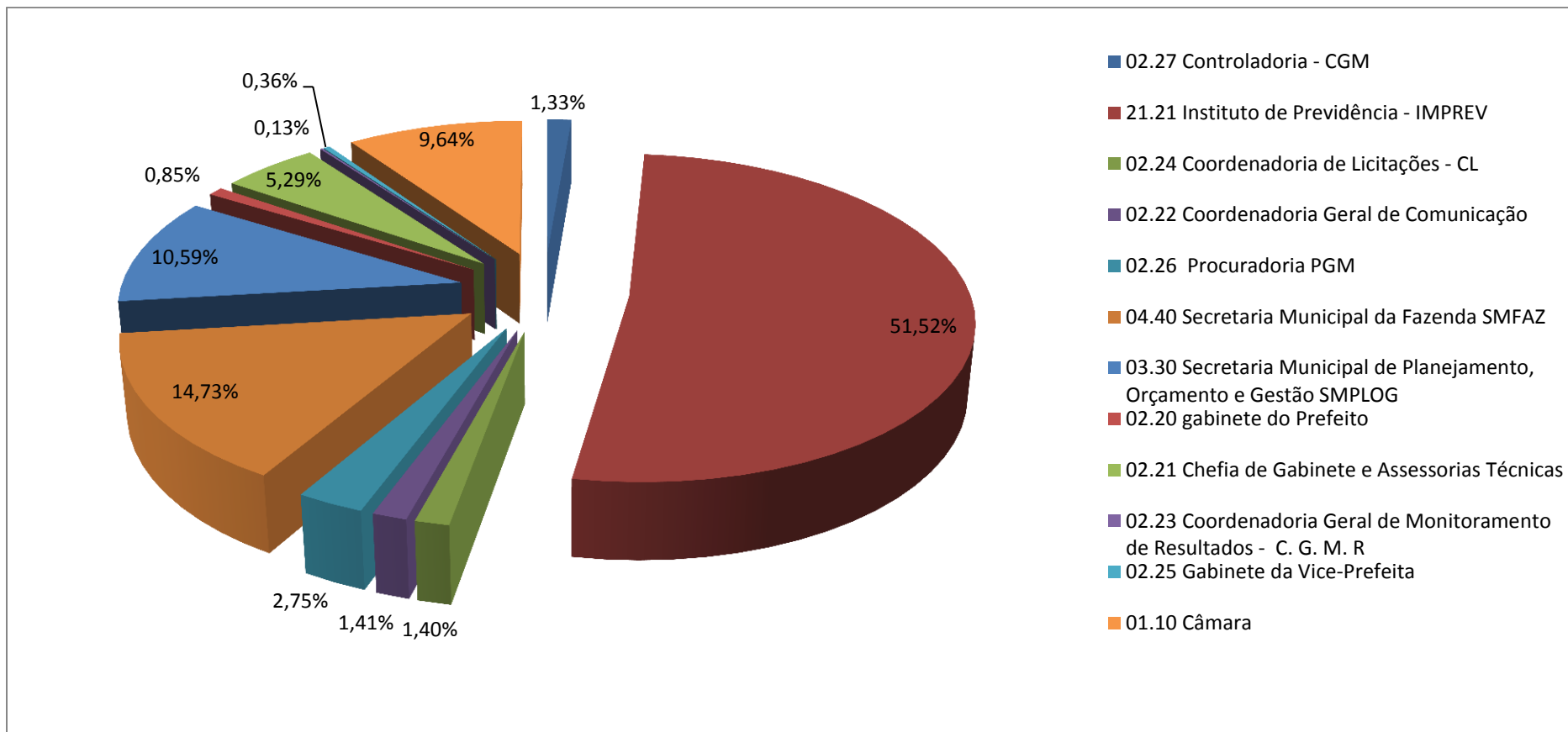


Gráfico nº 05 - participação percentual dos Órgãos do eixo 4, em seu eixo

O Gráfico nº 05 permite a visualização percentual dos recursos alocados, por Órgão, no eixo 4.

O eixo 4 – Gestão e Governança, composto pelos Órgãos de Gestão do Executivo e Legislativo, permitem a visualização das demandas destes órgãos.

PREFEITURA MUNICIPAL DE ARAPIRACA PPA 2018 – 2021

INDICADORES, POR PROGRAMAS

PREFEITURA MUNICIPAL DE ARAPIRACA PPA 2018 – 2021

DETALHAMENTO DAS AÇÕES
METAS, FINANCEIRO E CATEGORIA ECONÔMICA

PREFEITURA MUNICIPAL DE ARAPIRACA PPA 2018 – 2021

OBJETIVOS E EIXOS ESTRATÉGICOS

PREFEITURA MUNICIPAL DE ARAPIRACA PPA 2018 – 2021

PROGRAMAS

PREFEITURA MUNICIPAL DE ARAPIRACA PPA 2018 – 2021

PREVISÃO DE ARRECADAÇÃO 2018

ESTIMATIVA DE ARRECADAÇÃO 2019 - 2021

PREFEITURA MUNICIPAL DE ARAPIRACA PPA 2018 – 2021

OBJETIVOS E EIXOS ESTRATÉGICOS

ANEXO I – OBJETIVOS E EIXOS ESTRATÉGICOS

IDENTIFICAÇÃO DOS OBJETIVOS ESTRATÉGICOS, EIXOS ESTRATÉGICOS, MACRO OBJETIVOS E PROGRAMAS.

OBJETIVO ESTRATEGICO: PROMOVER A CIDADANIA E A INCLUSÃO SOCIAL.

Conceito: Conceder e implementar serviços públicos municipais de saúde, educação, esporte, inclusão social, cultura e juventude.

EIXO 1 – DESENVOLVIMENTO SOCIAL, SAÚDE E CIDADANIA

MACRO-OBJETIVO 1.1.1 – CONSOLIDAR E UNIVERSALIZAR O SISTEMA MUNICIPAL DE SAÚDE EM ARAPIRACA

MACRO-OBJETIVO 1.2.1 – OFERECER ENSINO FUNDAMENTAL DE QUALIDADE PARA TODOS

MACRO-OBJETIVO 1.2.2- VALORIZAR A PRÁTICA DO ESPORTE E DAS ATIVIDADES FÍSICAS MCRO-

OBJETIVO 1.2.3 – MELHORAR A ESTRUTURA FÍSICA DAS ESCOLAS DA REDE MUNICIPAL

MACRO-OBJETIVO 1.3.1 – ASSEGURAR A PRESTAÇÃO DE SERVIÇOS DE PROTEÇÃO À POPULAÇÃO MAIS SUJEITA À EXCLUSÃO SOCIAL

MACRO-OBJETIVO 1.4.1 – PROMOVER A IDENTIDADE CULTURAL DO MUNICÍPIO

MACRO-OBEJTIVO 1.4.2 – INCLUIR A JUVENTUDE NO CONTESTO SOCIAL, TORNANDO-A AUTORA E PARTÍCIPE EFETIVA DAS POLÍTICAS PÚBLICAS, VALORIZANDO-A.

OBJETIVO ESTRATÉGICO: PROMOVER O DESENVOLVIMENTO ECONÔMICO SUSTENTÁVEL DO MUNICÍPIO.

Conceito: Conceder e Implementar Políticas e Ações que promovam o Desenvolvimento Econômico e a Preservação do Meio Ambiente Sustentável – Direito de Todos.

EIXO 2 – DESENVOLVIMENTO ECONÔMICO E SUSTENTÁVEL

MACRO-OBJETIVO 2.1.1 – DESENVOLVER POLÍTICAS E AÇÕES QUE CONTRIBUAM PARA O MEIO RURAL SUSTENTÁVEL E SOCIALMENTE INCLUSIVO

MACRO-OBJETIVO 2.1.2 – PROMOVER A SUSTENTABILIDADE ECÔNOMICA DO MUNICÍPIO E PRESERVAÇÃO AMBIENTAL

MACRO-OBJETIVO 2.2.1 – PROMOVER O DESENVOLVIMENTO ECONÔMICO, TURISMO E EMPREENDEDORISMO, EMPREGO E CONHECIMENTO

OBJETIVO ESTRATÉGICO: IMPLEMENTAR POLÍTICAS PÚBLICAS COM FOCO NOS EQUIPAMENTOS E SERVIÇOS QUE PROMOAM A SATISFAÇÃO E MELHOR QUALIDADE DE VIDA DOS ARAPIRAQUENSES.

Conceito: Oferecer equipamentos urbanos e serviços que façam a diferença no nível de satisfação e bem estar da sociedade

EIXO 3 - INFRAESTRUTURA URBANA E RURAL – DESENVOLVIMENTO PARA TODOS

MACRO-OBJETIVO 3.1.1 – OFERECER OBRAS E SERVIÇOS DE INFRAESTRUTURA QUE PROMOAM O DESENVOLVIMENTO PARA TODOS

MACRO – OBJETIVO 3.2.1 – PROMOVER A MELHORIA DOS PASSEIOS E LOGRADOUROS PUBLICOS, COM FOCO NA CIRCULAÇÃO DE VEÍCULOS E PEDESTRES

MACRO- OBJETIVO 3.2.2 –PROMOVER MELHOR ORGANIZAÇÃO DO ESPAÇO URBANO

MACRO-OBJETIVO 3.3.1 – MELHORAR A GESTÃO DO TRANSITO NA CIDADE

MACRO-OBJETIVO 3.3.2 – PROMOVER MELHORIA NAS VIAS URBANAS, INTERLIGANDO-AS

MACRO – OBJETIVO 3.3.3 – PROMOVER POLÍTICAS DE EDUCAÇÃO PARA O TRÂNSITO

OBJETIVO ESTRATEGICO:MELHORAR A ARRECADAÇÃO E APLICAÇÃO DOS RECURSOS PÚBLICOS E ENSEJAR O CUMPRIMENTO DAS EXIGÊNCIAS E PLANEJAMENTO , TRANSPARÊNCIA, MONITORAMENTO, CONTROLE E RESPONSABILIZAÇÃO DOS AGENTES PÚBLICOS.

Conceito: Conceder a gestão administrativa dos órgãos públicos, com foco no equilíbrio fiscal, na racionalização dos gastos públicos e na realização de investimentos em áreas essenciais.

EIXO 4 – GESTÃO E GOVERNANÇA

MACRO-OBJETIVO 4.1.1 – PROMOVER A GESTÃO DA TRANSPARÊNCIA, FISCALIZAÇÃO E OTIMIZAÇÃO DAS RECEITAS E MELHORIAS NA QUALIDADE DOS GASTOS

MACRO-OBJETIVO 4.1.2 – PROMOVER MELHORIAS NAS RELAÇÕES DE CONSUMO (PROCON/CONSUMIDOR)

MACRO-OBJETIVO 4.2.1 – PROMOVER COMPETÊNCIA NA GESTÃO DOS RECURSOS PREVIDENCIÁRIOS E ATENDER COM QUALIDADE OS SERVIDORES DO REGIME PRÓPRIO DE PREVIDÊNCIA SOCIAL

MACRO-OBJETIVO 4.3.1 – MELHORAR A QUALIDADE E EFICIÊNCIA NAS AQUISIÇÕES DE BENS E SERVIÇOS DO MUNICÍPIO DE ARAPIRACA

MACRO-OBJETIVO 4.4.1 – APERFEIÇOAR A COMUNICAÇÃO E IMAGEM/TRANSPARÊNCIA

MACRO-OBJETIVO 4.5.1 – GARANTIR SEGURANÇA JURÍDICA NA IMPLEMENTAÇÃO DAS POLÍTICAS PÚBLICAS

MACRO-OBJETIVO 4.6.1 – Acompanhar, monitorar e avaliar a execução dos programas e ações em tempo real, promovendo os ajustes necessários a obtenção dos resultados pretendidos DEFINIR SMFAZ.

MACRO-OBJETIVO 4.7.1 – Aprimorar a gestão administrativa dos órgãos meio e fim, com foco no controle de custos e responsabilização de seus agentes.

PREFEITURA MUNICIPAL DE ARAPIRACA PPA 2018 – 2021

PROGRAMAS

PREFEITURA MUNICIPAL DE ARAPIRACA PPA 2018 – 2021

PROGRAMAS:

EIXO 1: DESENVOLVIMENTO SOCIAL, SAÚDE E CIDADANIA

1100 – Programa: Gestão em Saúde

Objetivo específico: Consolidar e fortalecer o processo de Planejamento Estratégico e qualificação da gestão participativa do SUS.

1110 – Programa: Vigilância em Saúde

Objetivo específico: Fortalecer as ações de vigilância em saúde com vistas à redução de riscos e agravos à saúde da população por meio das ações de vigilância, promoção e proteção.

1120 – Programa: Atenção à saúde

Objetivo específico: Ampliar e qualificar a atenção a saúde com ênfase na atenção básica como ordenadora do sistema e no aprimoramento da atenção aos usuários do SUS.

1200 Programa: Tecnologia e Inovação

Objetivo específico: Implantar sistema digital integrado, implementado novas tecnologias ao processo ensino-aprendizagem.

1210 Programa: Alimentação Escolar com Eficiência

Objetivo específico: Assegurar o fornecimento da alimentação escolar em tempo hábil, proporcionando a melhoria da qualidade de vida dos educandos.

1220 Programa: Inclusão – Direito de Todos

Objetivo específico: Implementar uma política de inclusão que consista na organização de práticas inovadoras e favoráveis à educação inclusiva com atendimento às pessoas com deficiência, transtornos globais de desenvolvimento e as comunidades Quilombolas.

1230 Programa: Manutenção e Desenvolvimento da Educação Infantil

Objetivo específico: Garantir e ampliar a oferta da educação infantil na rede municipal de ensino com espaços agradáveis que estimule a curiosidade e desenvolva o cognitivo das crianças.

1240 Programa: Manutenção e Desenvolvimento Ensino Fundamental

Objetivo específico: Assegurar a qualidade do ensino e fortalecer as ações que promovam o desempenho dos alunos.

1250 Programa: Esporte na Escola

Objetivo específico: Difundir a prática esportiva no ambiente escolar e no do entorno da escola.

1260 Programa: Cidade Saudável

Objetivo específico: Promover a melhoria da qualidade de vida da população de Arapiraca-al, através da prática esportiva e atividades físicas.

1270 Programa: Transportando o Futuro

Objetivo específico: Garantir transporte escolar de qualidade aos alunos das comunidades rurais, oportunizando o acesso à educação.

1300 Programa: Serviços Socioassistenciais Providos

Objetivo específico: Prover serviços, programas, projetos e benefícios de proteção social básica e especial para famílias e grupos que dele necessitem.

1310 Programa: Ações Especiais da Assistência Social

Objetivo específico: Contribuir com a inclusão e a equidade dos usuários e grupos específicos.

1320 Programa: Gestão do SUAS fortalecida

Objetivo específico: Qualificar a gestão da política de assistência social e políticas para as mulheres no Município.

1400 Programa: Mais Cultura

Objetivo específico: valorizar, fomentar e crescer a cultura de Arapiraca, através das ações nela contidas.

1410 Programa: Nossa Juventude

Objetivo específico: Fomentar o crescimento intelectual e oportunizar a socialização da juventude arapiraquense.

Eixo 2 – Desenvolvimento Econômico Sustentável

2100 Programa: Agropecuária Sustentável, Inclusiva e Eficiente

Objetivo específico: Fomentar a agropecuária eficiente, lucrativa e ambientalmente sustentável. 2110

Programa: Cuidar do Campo é Desenvolver Nossa Cidade

Objetivo específico: Fortalecer a agropecuária familiar, promover agregação de valor à produção e incentivar a inserção competitiva no mercado de produtos.

2120 Programa: Gestão Ambiental e Saneamento

Objetivo específico: Promover a gestão ambiental, com foco na salubridade ambiental e a saúde coletiva.

2200 Programa: Inaugurando Vidas

Objetivo específico: Desenvolver as potencialidades dos municípios, capacitando jovens e adultos, promovendo a geração de ocupação, emprego e renda.

2210 Programa: Fortalecimento e Desenvolvimento Local

Objetivo específico: Promover a integração e o desenvolvimento econômico do município: Industrial, empresarial, inclusive com participação da Rede SIM e parcerias (Sistema AS), Acisa, sistema Fecomércio, entre outros.

2220 Programa: Desenvolvimento Urbano e Turístico

Objetivo específico: Desenvolver, capacitar e qualificar a cidade, promover a inclusão social e econômica através do fomento da cadeia produtiva do turismo no município.

Eixo 3 – Infraestrutura Urbana e Rural – Desenvolvimento para Todos

3100 Programa: Ilumina Arapiraca

Objetivo específico: Modernizar e eficientizar o Parque de Iluminação Pública. 3110

Programa: Arapiraca – Cidade Consciente e Sustentável

Objetivo específico: Conscientizar a população sobre o descarte correto e separação adequada do lixo.

3200 Programa: Infraestrutura Urbana e Rural

Objetivo específico: Desenvolver ações no sentido de implantar um conjunto de equipamentos e serviços necessários ao desenvolvimento das funções urbanas e rurais.

3210 Programa: Revitalização, Modernização e Manutenção dos Espaços e Imóveis Públicos, Mercado e Cemitérios

Objetivo específico: Conservar o patrimônio público municipal, exigência legal e símbolo de boas praticas administrativas.

3220 Programa: Segurança Cidadã

Objetivo específico: Promover a segurança e integridade do patrimônio público bem como da população em parceria com os demais órgãos da população arapiraquense.

Eixo 4 – Gestão e Governança

4100 Programa: Desenvolvimento, Manutenção e Aperfeiçoamento da Ação Legislativa

Objetivo específico: Prover a Câmara Municipal dos recursos humanos, técnicos e materiais necessários ao cumprimento de suas funções.

4110 Programa: Gestão Administrativa e Governamental

Objetivo específico: Garantir as condições administrativa, as ações estratégicas e a eficácia e eficiência na coordenação da tecnologia da informação, no acompanhamento, monitoramento e promoções de ouvidoria, transparência e controle, fomentando o processo decisório e ao atendimento as demandas do gabinete e órgãos vinculados com foco na sociedade

4120 Programa: Gestão Administrativa

Objetivo específico: Garantir a eficiência, eficácia e efetividade da gestão dos órgãos no âmbito administrativo.

4130 Programa: Valorização do Servidor

Objetivo específico: Promover ações para o desenvolvimento pessoal e profissional do servidor público.

4140 Programa: Planejamento Governamental

Objetivo específico: Promover a integração entre planejamento e orçamento, de permitir a instituição criteriosa de previsões e metas e de parâmetros para a avaliação do desenvolvimento da gestão

4150 Programa: Participação Social na Gestão Pública

Objetivo específico: Promover a gestão democrática e participativa da sociedade fortalecendo os mecanismos de controle social.

4160 Programa: Desenvolvimento Institucional

Objetivo específico: Desenvolver programas e ações que objetivem o constante aperfeiçoamento da gestão.

4170 Programa: Regime Próprio de Previdência Social

Objetivo específico: Manter as atividades do fundo de aposentadoria e pensões dos servidores, de forma sustentável.

PREFEITURA MUNICIPAL DE ARAPIRACA PPA 2018 – 2021

INDICADORES, POR PROGRAMAS

PREFEITURA MUNICIPAL DE ARAPIRACA				
ANEXO II – INDICADORES POR PROGRAMA				
PROGRAMAS/INDICADORES	Unidade	Marco "0"	DATA	Em 2021
eixo 1 - DESENVOLVIMENTO SOCIAL, SAÚDE E CIDADANIA				
1100 GESTÃO EM SAÚDE				
Em construção - Plano Municipal de Saúde em elaboração.	NÃO DISPONÍVEL	NÃO DISPONÍVEL	NÃO DISPONÍVEL	NÃO DISPONÍVEL
1110 VIGILÂNCIA EM SAÚDE				
Em construção - Plano Municipal de Saúde em elaboração.	NÃO DISPONÍVEL	NÃO DISPONÍVEL	NÃO DISPONÍVEL	NÃO DISPONÍVEL
1120 ATENÇÃO À SAÚDE				
Em construção - Plano Municipal de Saúde em elaboração.	NÃO DISPONÍVEL	NÃO DISPONÍVEL	NÃO DISPONÍVEL	NÃO DISPONÍVEL
1200 TECNOLOGIA E INOVAÇÃO				
Implantação do Sistema Digital Integrado – SISLAME;	ESCOLAS	0 ESCOLAS	09/2017	100% DAS ESCOLAS COM SISTEMA IMPLANTADO
Implantação do Sistema Digital Integrado para atender 10 escolas com menor IDEB da Rede Municipal de Educação;	ESCOLAS	0 ESCOLAS	09/2017	40ESCOLAS COM SISTEMA IMPLANTADO
Percentual de professores e alunos com acesso ao Programa de Tecnologia e Inovação.	ALUNOS/PROFESSORES	0% ALUNOS/PROFESSORES COM ACESSO AO PROGRAMA	09/2017	100% DOS ALUNOS COM ACESSO AO PROGRAMA
1210 ALIMENTAÇÃO ESCOLAR COM EFICIÊNCIA				
Percentual de entrega conforme cronograma.	DIA	MÉDIA 3 DIAS DE ATRASO	09/2017	ENTREGA ANTECIPADA
1220 INCLUSÃO - DIREITO DE TODOS				
Taxa de alunos deficientes incluídos.	ALUNOS	AEE, CAEE E CAS – 720 ALUNOS	09/2017	AEE, CAEE E CAS – 1.008 ALUNOS
1230 MANUTENÇÃO E DESENVOLVIMENTO DA EDUCAÇÃO INFANTIL				
Ampliação do número de matrículas.	MATRÍCULAS	5.725 ALUNOS MATRICULADOS	09/2017	CÁLCULO EM CONSTRUÇÃO
1240 MANUTENÇÃO E DESENVOLVIMENTO ENSINO FUNDAMENTAL				
Taxa de ampliação do número de matrículas.	MATRÍCULAS	31.589 ALUNOS MATRICULADOS	09/2017	CÁLCULO EM CONSTRUÇÃO
1250 ESPORTE NA ESCOLA				
Realização de Jogos Escolares;	ALUNOS	25.864 ALUNOS ENVOLVIDOS NO PROJETO EM 55 ESCOLAS	09/2017	27.000 ALUNOS ENVOLVIDOS NO PROJETO EM 62 ESCOLAS
Realização do Projeto Jogando em Família;	ALUNOS	0 ESCOLAS		62 ESCOLAS
Realização do Projeto Aluno Camisa 10;	ALUNOS	0 ESCOLAS		62 ESCOLAS
Realização do Projeto Festival Esporte Nota 1.	ALUNOS	0 ESCOLAS		62 ESCOLAS

PREFEITURA MUNICIPAL DE ARAPIRACA				
ANEXO II – INDICADORES POR PROGRAMA				
PROGRAMAS/INDICADORES	Unidade	Marco "0"	DATA	Em 2021
1260 CIDADE SAUDÁVEL				
Realização do Projeto Meu Esporte Minha Vida;	EVENTO	0 EVENTOS	09/2017	4 EVENTOS REALIZADOS
Realização do Projeto Manhã de Lazer;	EVENTO	0 EVENTOS	09/2017	4 EVENTOS REALIZADOS
Realização do Projeto Bosque.	EVENTO	0 EVENTOS	09/2017	4 EVENTOS REALIZADOS
1270 TRANSPORTANDO O FUTURO				
Percentual de alunos transportados.	ALUNOS	6.417 ALUNOS	09/2017	7.269 ALUNOS TRANSPORTADOS
1300 SERVIÇOS SOCIOASSISTENCIAIS PROVIDOS				
Taxa de usuários da Política de Assistência Social atendida – Proteção Social Básica;	POPULAÇÃO	100% DA DEMANDA QUE BUSCA OS SERVIÇOS ATENDIDA	09/2017	100% DA DEMANDA EXISTENTE
Taxa de usuários da Política de Assistência Social atendida nos CRÁS;	?	?	?	?
Taxa de usuários da Política de Assistência Social atendida com ações de Proteção Social Especial;	POPULAÇÃO	100% DA DEMANDA QUE BUSCA OS SERVIÇOS ATENDIDA	09/2017	100% DA DEMANDA QUE BUSCA OS SERVIÇOS ATENDIDA
Taxa de usuários da Política de Assistência Social atendida com ações de acolhimento institucional;	POPULAÇÃO	100% DA DEMANDA QUE BUSCA OS SERVIÇOS ATENDIDA	09/2017	100% DA DEMANDA QUE BUSCA OS SERVIÇOS ATENDIDA
Taxa de usuários da Política de Assistência Social atendida pela Gestão Descentralizada;	POPULAÇÃO	0,75% DOS USUÁRIOS DA POLÍTICA DE ASSISTÊNCIA ATENDIDA	09/2017	0,75% DA DEMANDA QUE BUSCA OS SERVIÇOS ATENDIDA
Taxa de usuários da Política de Assistência Social atendida – Centro Dia;	POPULAÇÃO	0,00%	09/2017	100% DA DEMANDA ATENDIDA
Aumento da Taxa de Redução do Trabalho Infantil.	POPULAÇÃO	?	?	?
1310 AÇÕES ESPECIAIS DA ASSISTÊNCIA SOCIAL				
Taxa da população com proteção alimentar – Restaurante popular.	POPULAÇÃO	600 PESSOAS/DIA	09/2017	1000 PESSOAS/DIA
1320 GESTÃO DO SUAS FORTALECIDA				
Taxa de inclusão da população – Benefícios Eventuais ao cidadão em situação de vulnerabilidade social.	POPULAÇÃO	100% DE ATENDIMENTO NO BENEFÍCIO RELATIVO AO AUXÍLIO FUNERAL	09/2017	100% DE ATENDIMENTO NO BENEFÍCIO RELATIVO AO AUXÍLIO FUNERAL E 70% DA DEMANDA ATENDIDA EM OUTROS BENEFÍCIOS EVENTUAIS
1400 MAIS CULTURA				
Realização de Eventos Culturais.	POPULAÇÃO	REALIZAÇÃO DE 80% DOS EVENTOS PREVISTOS NO PLANO MUNICIPAL DE CULTURA	09/2017	REALIZAÇÃO DE 100% DOS EVENTOS PREVISTOS NO PLANO MUNICIPAL DE CULTURA

PREFEITURA MUNICIPAL DE ARAPIRACA				
ANEXO II – INDICADORES POR PROGRAMA				
PROGRAMAS/INDICADORES	Unidade	Marco "0"	DATA	Em 2021
1410 NOSSA JUVENTUDE				
Socialização e inclusão da juventude nas políticas públicas do município.	POPULAÇÃO	10% DA POPULAÇÃO JOVEM INCLUÍDA	09/2017	100% DA POPULAÇÃO JOVEM INCLUÍDA
eixo 2 - DESENVOLVIMENTO ECONÔMICO SUSTENTÁVEL				
2100 – AGROPECUÁRIA SUSTENTÁVEL, INCLUSIVA E EFICIENTE				
Taxa de produtores da agricultura familiar sustentável assistidos com ATER;	PRODUTORES	300 PRODUTORES SELECIONADOS	09/2017	300 PRODUTORES ASSISTIDOS COM ATER CONTINUADA
Desenvolvimento de pesquisas experimentais em unidades demonstrativas no campo agropecuário de interesse local;	PESQUISAS	4 ÁREAS DE PESQUISAS SELECIONADAS	09/2017	PESQUISAS IMPLANTADAS E CONCLUÍDAS
Taxa de ampliação de áreas irrigadas de agricultura familiar;	HECTARES	200 HECTARES IRRIGADOS	09/2017	240 HECTARES IRRIGADOS
Taxa de ampliação da área de preparo para plantio;	TAREFA	5.000 TAREFAS	09/2017	AMPLIAÇÃO EM 20% PARA 2021
Taxa de construção e ampliação de barragens;	UNIDADE	130 BARRAGENS	09/2017	AMPLIAÇÃO EM 20% PARA 2021
Taxa de construção de vias de acesso, ampliação e recuperação de estradas rurais;	METRO	4.500 METROS	09/2017	5.400 METROS
Taxa de perfuração de poços artesianos;	PRODUTORES	205 PRODUTORES CADASTRADOS	09/2017	PERFURAÇÃO DE 200 POÇOS ARTESIANOS
Taxa de agricultores atendidos com a agricultura familiar de base agroecológica;	AGRICULTORES	10 AGRICULTORES ATENDIDO	09/2017	50 AGRICULTORES ATENDIDOS
Redução do uso de agrotóxico na atividade agropecuária;	AGRICULTORES	6.600 AGRICULTORES FAMILIARES COM PRODUÇÃO CONVENCIONAL	09/2017	10% DE AGRICULTORES FAMILIARES COM USO RACIONAL DE AGROTÓXICO
Incrementar o número de agricultores familiares capacitados através do Projeto Amanhã.	AGRICULTORES	NÃO DISPONÍVEL	09/2017	200 AGRICULTORES CAPACITADOS
2110 - CUIDAR DO CAMPO É DESENVOLVER NOSSA CIDADE				
Taxa de comercialização e abastecimento de produtos;	POPULAÇÃO	NÃO DISPONÍVEL	09/2017	ATENDER ADEQUADAMENTE 100% DA DEMANDA DE COMERCIALIZAÇÃO
Taxa de inspeção industrial e sanitária de produtos de origem animal.	SERVIÇO	NÃO DISPONÍVEL	09/2017	SERVIÇO DE INSPEÇÃO MUNICIPAL – SIM, IMPLANTADA E EM FUNCIONAMENTO
2120 - GESTÃO AMBIENTAL E SANEAMENTO				
Em construção	NÃO DISPONÍVEL	NÃO DISPONÍVEL	NÃO DISPONÍVEL	NÃO DISPONÍVEL
2200 – INAUGURANDO VIDAS				
Em construção	NÃO DISPONÍVEL	NÃO DISPONÍVEL	NÃO DISPONÍVEL	NÃO DISPONÍVEL

PREFEITURA MUNICIPAL DE ARAPIRACA				
ANEXO II – INDICADORES POR PROGRAMA				
PROGRAMAS/INDICADORES	Unidade	Marco "0"	DATA	Em 2021
2210 – FORTALECIMENTO E DESENVOLVIMENTO LOCAL				
Em construção	NÃO DISPONÍVEL	NÃO DISPONÍVEL	NÃO DISPONÍVEL	NÃO DISPONÍVEL
2220 – DESENVOLVIMENTO URBANO E TURÍSTICO				
Em construção	NÃO DISPONÍVEL	NÃO DISPONÍVEL	NÃO DISPONÍVEL	NÃO DISPONÍVEL
eixo 3 - INFRAESTRUTURA URBANA E RURAL - DESENVOLVIMENTO PARA TODOS				
3100 ILUMINA ARAPIRACA				
Taxa de ampliação do Sistema de Iluminação Pública;	POSTES	35.000 POSTES	09/2017	40.000 POSTES
Taxa de substituição de luminárias de diversos tipos por projetores tipo LED.	LUMINÁRIAS	0 LUMINÁRIAS	09/2017	16.000 LUMINÁRIAS
3110 ARAPIRACA - CIDADE CONSCIENTE E SUSTENTÁVEL				
Taxa de redução dos pontos de entulhos e descartes de resíduos irregulares.	TONELADAS	120.000 TONELADAS/ANO	09/2017	REDUÇÃO DE 100%
3200 INFRAESTRUTURA URBANA E RURAL				
Em construção	NÃO DISPONÍVEL	NÃO DISPONÍVEL	NÃO DISPONÍVEL	NÃO DISPONÍVEL
3210 REVITALIZAÇÃO, MODERNIZAÇÃO E MANUTENÇÃO DOS ESPAÇOS E IMÓVEIS PÚBLICOS, MERCADOS E CEMITÉRIOS				
Em construção	NÃO DISPONÍVEL	NÃO DISPONÍVEL	NÃO DISPONÍVEL	NÃO DISPONÍVEL
3220 SEGURANÇA CIDADÃ				
Em construção	NÃO DISPONÍVEL	NÃO DISPONÍVEL	NÃO DISPONÍVEL	NÃO DISPONÍVEL
eixo 4 - GESTÃO E GOVERNANÇA				
4100 DESENVOLVIMENTO, MANUTENÇÃO E APERFEIÇOAMENTO DA AÇÃO LEGISLATIVA				
Em construção	NÃO DISPONÍVEL	NÃO DISPONÍVEL	NÃO DISPONÍVEL	NÃO DISPONÍVEL
4110 GESTÃO ADMINISTRATIVA E GOVERNAMENTAL				
Redução do tempo médio para despachos de processos conforme fluxograma.	DIAS	NÃO DISPONÍVEL	09/2017	MÁXIMO DE DOIS DIAS ÚTEIS CORRIDOS
4120 GESTÃO ADMINISTRATIVA				
Redução do tempo médio para despachos de processos conforme fluxograma;	DIAS	NÃO DISPONÍVEL	09/2017	MÁXIMO DE DOIS DIAS ÚTEIS CORRIDOS
Redução dos gastos de custeio da máquina administrativa;	PERCENTUAL	NÃO DISPONÍVEL	09/2017	AO FINAL DO PPA - 10%
Incrementar o número de contribuintes adimplentes em relação ao IPTU;	PERCENTUAL	20% DE ADIMPLEMENTO	09/2017	50% DE ADIMPLEMENTO
Incrementar o percentual de participação das receitas próprias arrecadadas diretamente pelo Município em relação ao conjunto das receitas gerais;	PERCENTUAL	?	09/2017	AMPLIAR EM 30%
Reduzir o tempo médio de tramitação dos processos de aquisições de bens e serviços, através da implantação de sistema informatizado de controle, monitoramento de prazos e cotações;	DIAS	120 DIAS	09/2017	90 DIAS

PREFEITURA MUNICIPAL DE ARAPIRACA

ANEXO II – INDICADORES POR PROGRAMA

PROGRAMAS/INDICADORES	Unidade	Marco "0"	DATA	Em 2021
4130 VALORIZAÇÃO DO SERVIDOR				
Em construção	NÃO DISPONÍVEL	NÃO DISPONÍVEL	NÃO DISPONÍVEL	NÃO DISPONÍVEL
4140 PLANEJAMENTO GOVERNAMENTAL				
Em construção	NÃO DISPONÍVEL	NÃO DISPONÍVEL	NÃO DISPONÍVEL	NÃO DISPONÍVEL
4150 PARTICIPAÇÃO SOCIAL NA GESTÃO PÚBLICA				
Em construção	NÃO DISPONÍVEL	NÃO DISPONÍVEL	NÃO DISPONÍVEL	NÃO DISPONÍVEL
4160 DESENVOLVIMENTO INSTITUCIONAL				
Em construção	NÃO DISPONÍVEL	NÃO DISPONÍVEL	NÃO DISPONÍVEL	NÃO DISPONÍVEL
4170 REGIME PRÓPRIO DE PREVIDÊNCIA SOCIAL				
Em construção	NÃO DISPONÍVEL	NÃO DISPONÍVEL	NÃO DISPONÍVEL	NÃO DISPONÍVEL

PREFEITURA MUNICIPAL DE ARAPIRACA PPA 2018 – 2021

**DETALHAMENTO DAS AÇÕES
METAS, FINANCEIRO E CATEGORIA ECONÔMICA**



LEI N° 3283/2017 – 29/12/2017
 PLANO PLURIANUAL - PPA 2018 - 2021

Descrição	2018	2019	2020	2021
Orgão: 01 - CÂMARA MUNICIPAL DE ARAPIRACA	11.932.347,00	12.469.303,00	13.030.421,00	13.616.791,00
Programa: 4100 - DESENVOLVIMENTO, MANUTENÇÃO E	11.932.347,00	12.469.303,00	13.030.421,00	13.616.791,00
Objetivo: DESENVOLVER, MANTER E APERFEIÇOAR O PLANEJAMENTO ORGANIZACIONAL VISANDO ASSEGURAS E AMPLIAR OS SISTEMAS ADMINISTRATIVOS DE FORMA INTEIRADA, COM FOCO NA OTIMIZAÇÃO DE FLUXOS DE TRABALHO E APERFEIÇOAMENTO DAS ATIVIDADES LEGISLATIVAS.				
Estratégia (Resultado): Diagnóstico				
Público Alvo: POPULAÇÃO ARAPIRAQUENSE.				
Ação: 01.031.4100.1001: RÁDIO CÂMARA - CONVÊNIO PREFEITURA / CÂMARA MUNICIPAL	10.000,00	10.450,00	10.920,00	11.412,00
Localizador: GERAL				
0010.00.000 - RP - RECURSOS PRÓPRIOS	10.000,00	10.450,00	10.920,00	11.412,00
3 - Despesas Correntes	10.000,00	10.450,00	10.920,00	11.412,00
Produto				
Unidade de Medida				
AÇÃO REALIZADA	1	1	1	1
Quantidade				
Ação: 01.031.4100.2001: DESENVOLVIMENTO, MANUTENÇÃO E APERFEIÇOAMENTO DA AÇÃO LEGISLATIVA	11.922.347,00	12.458.853,00	13.019.501,00	13.605.379,00
Localizador: GERAL				
0010.00.000 - RP - RECURSOS PRÓPRIOS	11.922.347,00	12.458.853,00	13.019.501,00	13.605.379,00
3 - Despesas Correntes	11.832.347,00	12.364.803,00	12.921.219,00	13.502.674,00
4 - Despesas de Capital	90.000,00	94.050,00	98.282,00	102.705,00
Produto				
Unidade de Medida				
AÇÕES DESENVOLVIDAS	1	1	1	1
Quantidade				



LEI Nº 3283/2017 – 29/12/2017
 PLANO PLURIANUAL - PPA 2018 - 2021

Descrição	2018	2019	2020	2021
-----------	------	------	------	------

QUADRO POR ORGAO - AGRUPADO POR FONTE E CATEGORIA ECONÔMICA

0010.00.000 - RP - RECURSOS PRÓPRIOS	11.932.347,00	12.469.303,00	13.030.421,00	13.616.791,00
3 - Despesas Correntes	11.842.347,00	12.375.253,00	12.932.139,00	13.514.086,00
4 - Despesas de Capital	90.000,00	94.050,00	98.282,00	102.705,00
Total Geral:	11.932.347,00	12.469.303,00	13.030.421,00	13.616.791,00
Orgão: 02 - GABINETE DO PREFEITO	16.723.299,00	17.475.848,00	18.262.263,00	19.084.060,00
Programa: 4110 - GESTÃO ADMINISTRATIVA E GOVERNAMENTAL	16.341.299,00	17.076.658,00	17.845.109,00	18.648.135,00

Objetivo: GARANTIR AS CONDIÇÕES ADMINISTRATIVAS, AS AÇÕES ESTRATÉGICAS E A EFICÁCIA E EFICIÊNCIA NA COORDENAÇÃO DOS SISTEMAS DE TECNOLOGIA DA INFORMAÇÃO, NO ACOMPANHAMENTO, MONITORAMENTO, E PROMOÇÕES DE OUVIDORIA, TRANSPARÊNCIA E CONTROLE/ CONTROLE DE RESULTADO DAS POLÍTICAS PÚBLICAS (INCLUSIVE QUANTO AS POLÍTICAS DE PROTEÇÃO), FOMENTANDO O PROCESSO DECISÓRIO E O ATENDIMENTO ÀS DEMENTAS DO GABINETE E ÓRGÃOS VINCULADOS.

Estratégia (Resultado):
Diagnóstico

Publico Alvo: POPULAÇÃO ARAPIRAQUENSE

Ação: 04.128.4110.1002: CAPACITAÇÃO DE SERVIDORES	16.200,00	16.929,00	17.691,00	18.487,00
Localizador: GERAL				
0010.00.000 - RP - RECURSOS PRÓPRIOS	16.200,00	16.929,00	17.691,00	18.487,00
3 - Despesas Correntes	16.200,00	16.929,00	17.691,00	18.487,00

Produto	Unidade de Medida	Quantidade
AÇÃO REALIZADA	UNIDADE	

Ação: 04.122.4110.1003: AQUISIÇÃO DE EQUIPAMENTOS E MOBILIÁRIO	23.000,00	24.035,00	25.117,00	26.247,00
Localizador: GERAL				
0010.00.000 - RP - RECURSOS PRÓPRIOS	23.000,00	24.035,00	25.117,00	26.247,00



LEI N° 3283/2017 – 29/12/2017
 PLANO PLURIANUAL - PPA 2018 - 2021

Descrição	2018	2019	2020	2021
4 - Despesas de Capital	23.000,00	24.035,00	25.117,00	26.247,00
Produto GESTÃO EFICIENTE	Unidade de Medida UNIDADE	Quantidade		
	1	1	1	1
Ação: 04.122.4110.2002: RECURSOS HUMANOS - ENCARGOS COM PESSOAL	624.945,00	653.068,00	682.456,00	713.166,00
Localizador: GERAL				
0010.00.000 - RP - RECURSOS PRÓPRIOS	624.945,00	653.068,00	682.456,00	713.166,00
3 - Despesas Correntes	624.945,00	653.068,00	682.456,00	713.166,00
Produto AÇÃO REALIZADA	Unidade de Medida UNIDADE	Quantidade		
	1	1	1	1
Ação: 04.122.4110.2003: MANUTENÇÃO DAS ATIVIDADES DO GABINETE DO PREFEITO	413.000,00	431.585,00	451.007,00	471.301,00
Localizador: GERAL				
0010.00.000 - RP - RECURSOS PRÓPRIOS	413.000,00	431.585,00	451.007,00	471.301,00
3 - Despesas Correntes	393.000,00	410.685,00	429.166,00	448.478,00
4 - Despesas de Capital	20.000,00	20.900,00	21.841,00	22.823,00
Produto AÇÃO REALIZADA	Unidade de Medida UNIDADE	Quantidade		
	1	1	1	1
Ação: 14.422.4110.2004: MANUTENÇÃO DO CONSELHO DE SEGURANÇA PÚBLICA	10.000,00	10.450,00	10.920,00	11.412,00
Localizador: GERAL				
0010.00.000 - RP - RECURSOS PRÓPRIOS	10.000,00	10.450,00	10.920,00	11.412,00
3 - Despesas Correntes	10.000,00	10.450,00	10.920,00	11.412,00
Produto CONSELHO MANTIDO	Unidade de Medida UNIDADE	Quantidade		
	1	1	1	1
Ação: 04.122.4110.2005: RECURSOS HUMANOS - ENCARGOS COM PESSOAL	5.604.842,00	5.857.060,00	6.120.628,00	6.396.056,00
Localizador: GERAL				
0010.00.000 - RP - RECURSOS PRÓPRIOS	5.604.842,00	5.857.060,00	6.120.628,00	6.396.056,00



LEI N° 3283/2017 – 29/12/2017
 PLANO PLURIANUAL - PPA 2018 - 2021

Descrição	2018	2019	2020	2021
3 - Despesas Correntes	5.604.842,00	5.857.060,00	6.120.628,00	6.396.056,00
Produto AÇÃO REALIZADA	Unidade de Medida UNIDADE	Quantidade		
	1	1	1	1
Ação: 04.122.4110.2006: MANUTENÇÃO DAS AÇÕES DA CHEFIA DE GABINETE E ASSESSORIAS	860.000,00	898.700,00	939.141,00	981.403,00
Localizador: GERAL				
0010.00.000 - RP - RECURSOS PRÓPRIOS	860.000,00	898.700,00	939.141,00	981.403,00
3 - Despesas Correntes	850.000,00	888.250,00	928.221,00	969.991,00
4 - Despesas de Capital	10.000,00	10.450,00	10.920,00	11.412,00
Produto AÇÃO REALIZADA	Unidade de Medida UNIDADE	Quantidade		
	1	1	1	1
Ação: 04.131.4110.2009: RECURSOS HUMANOS - ENCARGOS COM PESSOAL	900.460,00	940.981,00	983.325,00	1.027.574,00
Localizador: GERAL				
0010.00.000 - RP - RECURSOS PRÓPRIOS	900.460,00	940.981,00	983.325,00	1.027.574,00
3 - Despesas Correntes	900.460,00	940.981,00	983.325,00	1.027.574,00
Produto AÇÃO REALIZADA	Unidade de Medida UNIDADE	Quantidade		
	1	1	1	1
Ação: 04.131.4110.2010: MANUTENÇÃO DAS ATIVIDADES DA COORDENADORIA GERAL DE COMUNICAÇÃO	86.225,00	90.105,00	94.160,00	98.397,00
Localizador: GERAL				
0010.00.000 - RP - RECURSOS PRÓPRIOS	86.225,00	90.105,00	94.160,00	98.397,00
3 - Despesas Correntes	76.225,00	79.655,00	83.240,00	86.985,00
4 - Despesas de Capital	10.000,00	10.450,00	10.920,00	11.412,00
Produto AÇÃO REALIZADA	Unidade de Medida UNIDADE	Quantidade		
	1	1	1	1
Ação: 04.131.4110.2011: SERVIÇO DE PUBLICIDADE DAS AÇÕES INSTITUCIONAIS	755.000,00	788.975,00	824.479,00	861.580,00



LEI Nº 3283/2017 – 29/12/2017
PLANO PLURIANUAL - PPA 2018 - 2021

Descrição	2018	2019	2020	2021
Localizador: GERAL				
0010.00.000 - RP - RECURSOS PRÓPRIOS	755.000,00	788.975,00	824.479,00	861.580,00
3 - Despesas Correntes	755.000,00	788.975,00	824.479,00	861.580,00
Produto	Unidade de Medida	Quantidade		
AÇÃO REALIZADA	UNIDADE			
	1	1	1	1
Ação: 04.121.4110.2012: AÇÕES DE MONITORAMENTO E CONTROLE DE RESULTADOS DAS POLITICAS PÚBLICAS	123.777,00	129.347,00	135.167,00	141.250,00
Localizador: GERAL				
0010.00.000 - RP - RECURSOS PRÓPRIOS	123.777,00	129.347,00	135.167,00	141.250,00
3 - Despesas Correntes	113.777,00	118.897,00	124.247,00	129.838,00
4 - Despesas de Capital	10.000,00	10.450,00	10.920,00	11.412,00
Produto	Unidade de Medida	Quantidade		
AÇÃO REALIZADA	UNIDADE			
	1	1	1	1
Ação: 04.121.4110.2013: MANUTENÇÃO DAS AÇÕES DA TECNOLOGIA DA INFORMAÇÃO - GTINFO	43.000,00	44.935,00	46.957,00	49.070,00
Localizador: GERAL				
0010.00.000 - RP - RECURSOS PRÓPRIOS	43.000,00	44.935,00	46.957,00	49.070,00
3 - Despesas Correntes	33.000,00	34.485,00	36.037,00	37.658,00
4 - Despesas de Capital	10.000,00	10.450,00	10.920,00	11.412,00
Produto	Unidade de Medida	Quantidade		
AÇÃO REALIZADA	UNIDADE			
	1	1	1	1
Ação: 04.122.4110.2014: RECURSOS HUMANOS - ENCARGOS COM PESSOAL	1.529.924,00	1.598.771,00	1.670.715,00	1.745.897,00
Localizador: GERAL				
0010.00.000 - RP - RECURSOS PRÓPRIOS	1.529.924,00	1.598.771,00	1.670.715,00	1.745.897,00
3 - Despesas Correntes	1.529.924,00	1.598.771,00	1.670.715,00	1.745.897,00



LEI N° 3283/2017 – 29/12/2017
 PLANO PLURIANUAL - PPA 2018 - 2021

Descrição	2018	2019	2020	2021
Produto AÇÃO REALIZADA	Unidade de Medida UNIDADE	Quantidade		
	1	1	1	1
Ação: 04.122.4110.2015: MANUTENÇÃO DAS ATIVIDADES DA COORDENADORIA DE LICITAÇÕES	159.885,00	167.080,00	174.598,00	182.455,00
Localizador: GERAL				
0010.00.000 - RP - RECURSOS PRÓPRIOS	159.885,00	167.080,00	174.598,00	182.455,00
3 - Despesas Correntes	159.885,00	167.080,00	174.598,00	182.455,00
Produto AÇÃO REALIZADA	Unidade de Medida UNIDADE	Quantidade		
	1	1	1	1
Ação: 04.122.4110.2016: RECURSOS HUMANOS - ENCARGOS COM PESSOAL	414.342,00	432.987,00	452.472,00	472.833,00
Localizador: GERAL				
0010.00.000 - RP - RECURSOS PRÓPRIOS	414.342,00	432.987,00	452.472,00	472.833,00
3 - Despesas Correntes	414.342,00	432.987,00	452.472,00	472.833,00
Produto AÇÃO REALIZADA	Unidade de Medida UNIDADE	Quantidade		
	1	1	1	1
Ação: 04.122.4110.2017: MANUTENÇÃO DAS ATIVIDADES DO GABINETE DA VICE-PREFEITA	30.000,00	31.350,00	32.761,00	34.235,00
Localizador: GERAL				
0010.00.000 - RP - RECURSOS PRÓPRIOS	30.000,00	31.350,00	32.761,00	34.235,00
3 - Despesas Correntes	25.000,00	26.125,00	27.301,00	28.529,00
4 - Despesas de Capital	5.000,00	5.225,00	5.460,00	5.706,00
Produto AÇÃO REALIZADA	Unidade de Medida UNIDADE	Quantidade		
	1	1	1	1
Ação: 04.062.4110.2018: RECURSOS HUMANOS - ENCARGOS COM PESSOAL	3.270.090,00	3.417.244,00	3.571.020,00	3.731.716,00
Localizador: GERAL				
0010.00.000 - RP - RECURSOS PRÓPRIOS	3.270.090,00	3.417.244,00	3.571.020,00	3.731.716,00
3 - Despesas Correntes	3.270.090,00	3.417.244,00	3.571.020,00	3.731.716,00



LEI N° 3283/2017 – 29/12/2017
PLANO PLURIANUAL - PPA 2018 - 2021

Descrição	2018	2019	2020	2021
Produto AÇÃO REALIZADA	Unidade de Medida UNIDADE	Quantidade		
	1	1	1	1
Ação: 04.062.4110.2019: MANUTENÇÃO DAS ATIVIDADES DA PROCURADORIA GERAL DO MUNICÍPIO	134.805,00	140.871,00	147.210,00	153.835,00
Localizador: GERAL				
0010.00.000 - RP - RECURSOS PRÓPRIOS	134.805,00	140.871,00	147.210,00	153.835,00
3 - Despesas Correntes	124.805,00	130.421,00	136.290,00	142.423,00
4 - Despesas de Capital	10.000,00	10.450,00	10.920,00	11.412,00
Produto AÇÃO REALIZADA	Unidade de Medida UNIDADE	Quantidade		
	1	1	1	1
Ação: 04.122.4110.2020: RECURSOS HUMANOS - ENCARGOS COM PESSOAL	1.138.029,00	1.189.240,00	1.242.756,00	1.298.680,00
Localizador: GERAL				
0010.00.000 - RP - RECURSOS PRÓPRIOS	1.138.029,00	1.189.240,00	1.242.756,00	1.298.680,00
3 - Despesas Correntes	1.138.029,00	1.189.240,00	1.242.756,00	1.298.680,00
Produto AÇÃO REALIZADA	Unidade de Medida UNIDADE	Quantidade		
	1	1	1	1
Ação: 04.122.4110.2021: MANUTENÇÃO DAS ATIVIDADES DA CONTROLADORIA GERAL DO MUNICÍPIO	85.000,00	88.825,00	92.823,00	96.999,00
Localizador: GERAL				
0010.00.000 - RP - RECURSOS PRÓPRIOS	85.000,00	88.825,00	92.823,00	96.999,00
3 - Despesas Correntes	65.000,00	67.925,00	70.982,00	74.176,00
4 - Despesas de Capital	20.000,00	20.900,00	21.841,00	22.823,00
Produto AÇÃO REALIZADA	Unidade de Medida UNIDADE	Quantidade		
	1	1	1	1
Ação: 04.122.4110.2022: IMPLEMENTAÇÃO DAS AÇÕES DE OUVIDORIA	25.000,00	26.125,00	27.301,00	28.529,00
Localizador: GERAL				
0010.00.000 - RP - RECURSOS PRÓPRIOS	25.000,00	26.125,00	27.301,00	28.529,00



LEI N° 3283/2017 – 29/12/2017
 PLANO PLURIANUAL - PPA 2018 - 2021

Descrição	2018	2019	2020	2021
3 - Despesas Correntes	25.000,00	26.125,00	27.301,00	28.529,00
Produto AÇÃO REALIZADA	Unidade de Medida UNIDADE	Quantidade		
	1	1	1	1
Ação: 04.125.4110.2023: IMPLANTAÇÃO DA OUVIDORIA ITINERANTE	30.000,00	31.350,00	32.761,00	34.235,00
Localizador: GERAL				
0010.00.000 - RP - RECURSOS PRÓPRIOS	30.000,00	31.350,00	32.761,00	34.235,00
3 - Despesas Correntes	30.000,00	31.350,00	32.761,00	34.235,00
Produto AÇÃO REALIZADA	Unidade de Medida UNIDADE	Quantidade		
	1	1	1	1
Ação: 04.125.4110.2024: IMPLANTAÇÃO DAS AÇÕES DE AUDITORIA	40.000,00	41.800,00	43.681,00	45.647,00
Localizador: GERAL				
0010.00.000 - RP - RECURSOS PRÓPRIOS	40.000,00	41.800,00	43.681,00	45.647,00
3 - Despesas Correntes	35.000,00	36.575,00	38.221,00	39.941,00
4 - Despesas de Capital	5.000,00	5.225,00	5.460,00	5.706,00
Produto AÇÃO REALIZADA	Unidade de Medida UNIDADE	Quantidade		
	1	1	1	0
Ação: 04.125.4110.2025: IMPLANTAÇÃO DAS AÇÕES DE ORIENTAÇÃO E PREVENÇÃO AOS RISCOS FISCAIS	23.775,00	24.845,00	25.963,00	27.131,00
Localizador: GERAL				
0010.00.000 - RP - RECURSOS PRÓPRIOS	23.775,00	24.845,00	25.963,00	27.131,00
3 - Despesas Correntes	23.775,00	24.845,00	25.963,00	27.131,00
Produto AÇÃO REALIZADA	Unidade de Medida UNIDADE	Quantidade		
	1	1	1	1
Programa: 4120 - GESTÃO ADMINISTRATIVA	82.000,00	85.690,00	89.546,00	93.576,00

Objetivo: GARANTIR A EFICIÊNCIA, EFICÁCIA E EFETIVIDADE DA GESTÃO DOS ÓRGÃOS NO ÂMBITO ADMINISTRATIVO.



LEI N° 3283/2017 – 29/12/2017
 PLANO PLURIANUAL - PPA 2018 - 2021

Descrição	2018	2019	2020	2021
Estratégia (Resultado): Diagnóstico				
Publico Alvo: 25.864 - ALUNOS DA REDE MUNICIPAL DE EDUCAÇÃO DE ARAPIRACA.				
<hr/>				
Ação: 05.153.4120.2007: AÇÕES DE MANUTENÇÃO DO TIRO DE GUERRA E JUNTA DE SERVIÇO MILITAR	70.000,00	73.150,00	76.442,00	79.882,00
Localizador: GERAL				
0010.00.000 - RP - RECURSOS PRÓPRIOS	70.000,00	73.150,00	76.442,00	79.882,00
3 - Despesas Correntes	65.000,00	67.925,00	70.982,00	74.176,00
4 - Despesas de Capital	5.000,00	5.225,00	5.460,00	5.706,00
Produto				
AÇÃO REALIZADA	Unidade de Medida	Quantidade		
	UNIDADE			
	1	1	1	1
Ação: 20.122.4120.2008: CONTRIBUIÇÃO À UNIDADE LOCAL DOS ESCOTEIROS DO BRASIL	12.000,00	12.540,00	13.104,00	13.694,00
Localizador: GERAL				
0010.00.000 - RP - RECURSOS PRÓPRIOS	12.000,00	12.540,00	13.104,00	13.694,00
3 - Despesas Correntes	12.000,00	12.540,00	13.104,00	13.694,00
Produto				
AÇÃO REALIZADA	Unidade de Medida	Quantidade		
	UNIDADE			
	1	1	1	1
Programa: 4160 - DESENVOLVIMENTO INSTITUCIONAL	300.000,00	313.500,00	327.608,00	342.349,00
<hr/>				
Objetivo: DESENVOLVER AÇÕES EDUCATIVAS INFORMANDO AO CONSUMIDOR SOBRE SEUS DIREITOS E DEVERES NO INTUITO DE DIMINUIR SUA VULNERABILIDADE NAS RELAÇÕES DE CONSUMO.				
Estratégia (Resultado): Diagnóstico				
Publico Alvo: POPULAÇÃO ARAPIRAQUENSE				



LEI N° 3283/2017 – 29/12/2017
 PLANO PLURIANUAL - PPA 2018 - 2021

Descrição	2018	2019	2020	2021
Ação: 04.422.4160.1004: MODERNIZAÇÃO DO PROCON - ARAPIRACA E AQUISIÇÃO DE EQUIPAMENTOS	220.000,00	229.900,00	240.246,00	251.056,00
Localizador: GERAL				
0010.00.000 - RP - RECURSOS PRÓPRIOS	220.000,00	229.900,00	240.246,00	251.056,00
3 - Despesas Correntes	20.000,00	20.900,00	21.841,00	22.823,00
4 - Despesas de Capital	200.000,00	209.000,00	218.405,00	228.233,00
Produto				
AÇÃO REALIZADA	UNIDADE	Quantidade	1	1
Ação: 04.422.4160.2026: IMPLANTAÇÃO DE AÇOES EDUC. DE CAP. DOS CONSUMIDORES E EMPRESAS A LUZ DO CDC	80.000,00	83.600,00	87.362,00	91.293,00
Localizador: GERAL				
0010.00.000 - RP - RECURSOS PRÓPRIOS	80.000,00	83.600,00	87.362,00	91.293,00
3 - Despesas Correntes	80.000,00	83.600,00	87.362,00	91.293,00
Produto				
AÇÃO REALIZADA	UNIDADE	Quantidade	1	1
QUADRO POR ORGAO - AGRUPADO POR FONTE E CATEGORIA ECONÔMICA				
0010.00.000 - RP - RECURSOS PRÓPRIOS	16.723.299,00	17.475.848,00	18.262.263,00	19.084.060,00
3 - Despesas Correntes	16.395.299,00	17.133.088,00	17.904.079,00	18.709.756,00
4 - Despesas de Capital	328.000,00	342.760,00	358.184,00	374.304,00
Total Geral:	16.723.299,00	17.475.848,00	18.262.263,00	19.084.060,00
Orgão: 03 - SECRETARIA MUNICIPAL DE PLANEJAMENTO, ORÇAMENTO E GESTÃO	13.104.591,00	13.694.298,00	14.310.542,00	14.954.515,00



LEI Nº 3283/2017 – 29/12/2017
PLANO PLURIANUAL - PPA 2018 - 2021

Descrição	2018	2019	2020	2021										
Programa: 0999 - RESERVA DE CONTINGÊNCIA	965.530,00	1.008.979,00	1.054.383,00	1.101.830,00										
Objetivo: RESERVA DE CONTINGÊNCIA														
Estratégia (Resultado): Diagnóstico														
Publico Alvo: RESERVA DE CONTINGÊNCIA														
Ação: 99.999.0999.2034: RESERVA DE CONTINGÊNCIA GERAL	965.530,00	1.008.979,00	1.054.383,00	1.101.830,00										
Localizador: GERAL														
0010.00.000 - RP - RECURSOS PRÓPRIOS	965.530,00	1.008.979,00	1.054.383,00	1.101.830,00										
9 - reserva de contingência	965.530,00	1.008.979,00	1.054.383,00	1.101.830,00										
<table><thead><tr><th>Produto</th><th>Unidade de Medida</th><th></th><th>Quantidade</th><th></th></tr></thead><tbody><tr><td>GESTÃO EFICIENTE</td><td>UNIDADE</td><td>1</td><td>0</td><td>0</td></tr></tbody></table>	Produto	Unidade de Medida		Quantidade		GESTÃO EFICIENTE	UNIDADE	1	0	0				
Produto	Unidade de Medida		Quantidade											
GESTÃO EFICIENTE	UNIDADE	1	0	0										
Programa: 4120 - GESTÃO ADMINISTRATIVA	11.830.281,00	12.362.644,00	12.918.963,00	13.500.315,00										
Objetivo: GARANTIR A EFICIÊNCIA, EFICÁCIA E EFETIVIDADE DA GESTÃO DOS ÓRGÃOS NO ÂMBITO ADMINISTRATIVO.														
Estratégia (Resultado): Diagnóstico														
Publico Alvo: 25.864 - ALUNOS DA REDE MUNICIPAL DE EDUCAÇÃO DE ARAPIRACA.														
Ação: 04.122.4120.2027: RECURSOS HUMANOS - ENCARGOS COM PESSOAL	8.978.131,00	9.382.147,00	9.804.344,00	10.245.539,00										
Localizador: GERAL														
0010.00.000 - RP - RECURSOS PRÓPRIOS	8.978.131,00	9.382.147,00	9.804.344,00	10.245.539,00										



LEI N° 3283/2017 – 29/12/2017
 PLANO PLURIANUAL - PPA 2018 - 2021

Descrição	2018	2019	2020	2021
3 - Despesas Correntes	8.978.131,00	9.382.147,00	9.804.344,00	10.245.539,00
Produto GESTÃO EFICIENTE	Unidade de Medida UNIDADE	Quantidade		
	1	1	1	1
Ação: 04.122.4120.2028: MANUTENÇÃO DAS ATIV. DA SEC. MUNICIPAL DE PLANEJAMENTO, ORÇAMENTO E GESTÃO	2.742.150,00	2.865.547,00	2.994.496,00	3.129.248,00
Localizador: GERAL				
0010.00.000 - RP - RECURSOS PRÓPRIOS	2.742.150,00	2.865.547,00	2.994.496,00	3.129.248,00
3 - Despesas Correntes	2.692.150,00	2.813.297,00	2.939.895,00	3.072.190,00
4 - Despesas de Capital	50.000,00	52.250,00	54.601,00	57.058,00
Produto GESTÃO EFICIENTE	Unidade de Medida UNIDADE	Quantidade		
	1	1	1	1
Ação: 04.122.4120.2029: GESTÃO DO CENTRO ADMINISTRATIVO	80.000,00	83.600,00	87.362,00	91.293,00
Localizador: GERAL				
0010.00.000 - RP - RECURSOS PRÓPRIOS	80.000,00	83.600,00	87.362,00	91.293,00
3 - Despesas Correntes	75.000,00	78.375,00	81.902,00	85.587,00
4 - Despesas de Capital	5.000,00	5.225,00	5.460,00	5.706,00
Produto GESTÃO EFICIENTE	Unidade de Medida UNIDADE	Quantidade		
	1	1	1	1
Ação: 04.122.4120.2033: CADASTRAMENTO, MONITORAMENTO E CONTROLE PATRIMONIAL - MÓVEIS E IMÓVEIS	30.000,00	31.350,00	32.761,00	34.235,00
Localizador: GERAL				
0010.00.000 - RP - RECURSOS PRÓPRIOS	30.000,00	31.350,00	32.761,00	34.235,00
3 - Despesas Correntes	30.000,00	31.350,00	32.761,00	34.235,00
Produto GESTÃO EFICIENTE	Unidade de Medida UNIDADE	Quantidade		
	1	1	1	1



LEI N° 3283/2017 – 29/12/2017
 PLANO PLURIANUAL - PPA 2018 - 2021

Descrição	2018	2019	2020	2021							
Programa: 4130 - VALORIZAÇÃO DO SERVIDOR	52.780,00	55.155,00	57.637,00	60.231,00							
Objetivo: PROMOVER AÇÕES PARA O DESENVOLVIMENTO PESSOAL E PROFISSIONAL DO SERVIDOR PÚBLICO.											
Estratégia (Resultado): Diagnóstico											
Publico Alvo: USUÁRIOS DOS TRANSPORTES DE TRÂNSITO DE ARAPIRACA											
<hr/>											
Ação: 04.128.4130.2030: MANUTENÇÃO DAS ATIV. DO FUNDO MUN. DE CAPACITAÇÃO DOS SERVIDORES PÚBLICOS	52.780,00	55.155,00	57.637,00	60.231,00							
Localizador: GERAL											
0010.00.000 - RP - RECURSOS PRÓPRIOS	52.780,00	55.155,00	57.637,00	60.231,00							
3 - Despesas Correntes	52.780,00	55.155,00	57.637,00	60.231,00							
<table border="0" style="width:100%;"> <tr> <td style="text-align:center">Produto</td> <td style="text-align:center">Unidade de Medida</td> <td style="text-align:center">Quantidade</td> </tr> <tr> <td style="text-align:center">GESTÃO EFICIENTE</td> <td style="text-align:center">UNIDADE</td> <td></td> </tr> </table>		Produto	Unidade de Medida	Quantidade	GESTÃO EFICIENTE	UNIDADE		1	1	1	1
Produto	Unidade de Medida	Quantidade									
GESTÃO EFICIENTE	UNIDADE										
Programa: 4140 - PLANEJAMENTO GOVRRNAMENTAL	156.000,00	163.020,00	170.356,00	178.022,00							
Objetivo: PROMOVER A INTEGRAÇÃO ENTRE PLANEJAMENTO E ORÇAMENTO, DE PERMITIR A INSTITUIÇÃO CRITERIOSA DE PREVISÕES E METAS E DE PARÂMETROS PARA A AVALIAÇÃO DO DESENVOLVIMENTO DA GESTÃO											
Estratégia (Resultado): Diagnóstico											
Publico Alvo: GESTORES MUNICIPAIS E SOCIEDADE ORGANIZADA											
<hr/>											
Ação: 04.125.4140.1006: ELABORAÇÃO E CONSOLIDAÇÃO DO PLANEJAMENTO ESTRATÉGICO	50.000,00	52.250,00	54.601,00	57.058,00							
Localizador: GERAL											
0010.00.000 - RP - RECURSOS PRÓPRIOS	50.000,00	52.250,00	54.601,00	57.058,00							



LEI N° 3283/2017 – 29/12/2017
 PLANO PLURIANUAL - PPA 2018 - 2021

Descrição	2018	2019	2020	2021
4 - Despesas de Capital	50.000,00	52.250,00	54.601,00	57.058,00
Produto				
GESTÃO EFICIENTE				
Unidade de Medida				
UNIDADE	1	0	0	0
Quantidade				
Ação: 04.121.4140.2031: AÇÕES DE PLANEJAMENTO ORÇAMENTÁRIO	70.000,00	73.150,00	76.442,00	79.882,00
Localizador: GERAL				
0010.00.000 - RP - RECURSOS PRÓPRIOS	70.000,00	73.150,00	76.442,00	79.882,00
3 - Despesas Correntes	60.000,00	62.700,00	65.522,00	68.470,00
4 - Despesas de Capital	10.000,00	10.450,00	10.920,00	11.412,00
Produto				
CATADORES ASSISTIDOS				
Unidade de Medida				
UNIDADE	1	1	1	1
Quantidade				
Ação: 04.122.4140.2032: CONTRIBUIÇÃO AO FÓRUM DE DESENV. LOCAL INTEGRADO E SUSTENTÁVEL - FDLIS	36.000,00	37.620,00	39.313,00	41.082,00
Localizador: GERAL				
0010.00.000 - RP - RECURSOS PRÓPRIOS	36.000,00	37.620,00	39.313,00	41.082,00
3 - Despesas Correntes	36.000,00	37.620,00	39.313,00	41.082,00
Produto				
GESTÃO EFICIENTE				
Unidade de Medida				
UNIDADE	1	1	1	1
Quantidade				
Programa: 4160 - DESENVOLVIMENTO INSTITUCIONAL	100.000,00	104.500,00	109.203,00	114.117,00
Objetivo:	DESENVOLVER AÇÕES EDUCATIVAS INFORMANDO AO CONSUMIDOR SOBRE SEUS DIREITOS E DEVERES NO INTUITO DE DIMINUIR SUA VULNERABILIDADE NAS RELAÇÕES DE CONSUMO.			
Estratégia (Resultado):				
Diagnóstico				
Publico Alvo:	POPULAÇÃO ARAPIRAQUENSE			
Ação: 04.125.4160.1005: ATUALIZAÇÃO DO PLANO DIRETOR E PLANO DE MOBILIDADE	100.000,00	104.500,00	109.203,00	114.117,00



LEI N° 3283/2017 – 29/12/2017
PLANO PLURIANUAL - PPA 2018 - 2021

Descrição	2018	2019	2020	2021
Localizador: GERAL				
0010.00.000 - RP - RECURSOS PRÓPRIOS	100.000,00	104.500,00	109.203,00	114.117,00
3 - Despesas Correntes	100.000,00	104.500,00	109.203,00	114.117,00

Produto	Unidade de Medida	Quantidade
GESTÃO EFICIENTE	UNIDADE	
		1
		0
		0
		0

QUADRO POR ORGAO - AGRUPADO POR FONTE E CATEGORIA ECONÔMICA

0010.00.000 - RP - RECURSOS PRÓPRIOS	13.104.591,00	13.694.298,00	14.310.542,00	14.954.515,00
3 - Despesas Correntes	12.024.061,00	12.565.144,00	13.130.577,00	13.721.451,00
4 - Despesas de Capital	115.000,00	120.175,00	125.582,00	131.234,00
9 - reserva de contingência	965.530,00	1.008.979,00	1.054.383,00	1.101.830,00

Total Geral:	13.104.591,00	13.694.298,00	14.310.542,00	14.954.515,00
Orgão: 04 - SECRETARIA MUNICIPAL DA FAZENDA	18.227.094,00	19.047.314,00	19.904.444,00	20.800.142,00
Programa: 0000 - OPERAÇÕES ESPECIAIS	10.645.971,00	11.125.040,00	11.625.667,00	12.148.821,00

Objetivo: OPERAÇÕES ESPECIAIS

Estratégia
(Resultado):
Diagnóstico

Publico Alvo: OPERAÇÕES ESPECIAIS

Ação: 28.843.0000.0001: SERVIÇO DA DÍVIDA - JUROS E ENCARGOS	10.145.971,00	10.602.540,00	11.079.654,00	11.578.238,00
Localizador: GERAL				
0010.00.000 - RP - RECURSOS PRÓPRIOS	10.145.971,00	10.602.540,00	11.079.654,00	11.578.238,00



LEI N° 3283/2017 – 29/12/2017
 PLANO PLURIANUAL - PPA 2018 - 2021

Descrição	2018	2019	2020	2021
3 - Despesas Correntes	5.091.287,00	5.320.395,00	5.559.813,00	5.810.004,00
4 - Despesas de Capital	5.054.684,00	5.282.145,00	5.519.841,00	5.768.234,00
Produto GESTÃO EFICIENTE	Unidade de Medida UNIDADE	Quantidade		
	1	1	1	1
Ação: 04.122.0000.0002: SENTENÇAS JUDICIAIS - PRECATÓRIOS	500.000,00	522.500,00	546.013,00	570.583,00
Localizador: GERAL				
0010.00.000 - RP - RECURSOS PRÓPRIOS	500.000,00	522.500,00	546.013,00	570.583,00
4 - Despesas de Capital	500.000,00	522.500,00	546.013,00	570.583,00
Produto GESTÃO EFICIENTE	Unidade de Medida UNIDADE	Quantidade		
	1	1	1	1
Programa: 4120 - GESTÃO ADMINISTRATIVA	7.431.123,00	7.765.524,00	8.114.972,00	8.480.146,00
Objetivo: GARANTIR A EFICIÊNCIA, EFICÁCIA E EFETIVIDADE DA GESTÃO DOS ÓRGÃOS NO ÂMBITO ADMINISTRATIVO.				
Estratégia (Resultado): Diagnóstico				
Publico Alvo: 25.864 - ALUNOS DA REDE MUNICIPAL DE EDUCAÇÃO DE ARAPIRACA.				
Ação: 04.122.4120.2035: RECURSOS HUMANOS - ENCARGOS COM PESSOAL	3.981.123,00	4.160.274,00	4.347.486,00	4.543.123,00
Localizador: GERAL				
0010.00.000 - RP - RECURSOS PRÓPRIOS	3.981.123,00	4.160.274,00	4.347.486,00	4.543.123,00
3 - Despesas Correntes	3.981.123,00	4.160.274,00	4.347.486,00	4.543.123,00
Produto GESTÃO EFICIENTE	Unidade de Medida UNIDADE	Quantidade		
	1	1	1	1
Ação: 04.123.4120.2036: MANUTENÇÃO DAS ATIVIDADES DA SECRETARIA MUNICIPAL DA FAZENDA	3.450.000,00	3.605.250,00	3.767.486,00	3.937.023,00



LEI Nº 3283/2017 – 29/12/2017
PLANO PLURIANUAL - PPA 2018 - 2021

Descrição	2018	2019	2020	2021
Localizador: GERAL				
0010.00.000 - RP - RECURSOS PRÓPRIOS	3.450.000,00	3.605.250,00	3.767.486,00	3.937.023,00
3 - Despesas Correntes	3.440.000,00	3.594.800,00	3.756.566,00	3.925.611,00
4 - Despesas de Capital	10.000,00	10.450,00	10.920,00	11.412,00
Programa: 4160 - DESENVOLVIMENTO INSTITUCIONAL	150.000,00	156.750,00	163.805,00	171.175,00
Objetivo: DESENVOLVER AÇÕES EDUCATIVAS INFORMANDO AO CONSUMIDOR SOBRE SEUS DIREITOS E DEVERES NO INTUITO DE DIMINUIR SUA VULNERABILIDADE NAS RELAÇÕES DE CONSUMO.				
Estratégia (Resultado): Diagnóstico				
Publico Alvo: POPULAÇÃO ARAPIRAQUENSE				
Ação: 04.122.4160.1007: FORTALECIMENTO E DESENV. INSTITUCIONAL - PROG. DE MODERNIZAÇÃO DA ADM. TRIBUTÁRIA - PMAT	50.000,00	52.250,00	54.602,00	57.058,00
Localizador: GERAL				
0010.00.000 - RP - RECURSOS PRÓPRIOS	50.000,00	52.250,00	54.602,00	57.058,00
3 - Despesas Correntes	25.000,00	26.125,00	27.301,00	28.529,00
4 - Despesas de Capital	25.000,00	26.125,00	27.301,00	28.529,00
Ação: 04.123.4160.2037: MELHORIA NA GESTÃO TRIBUTÁRIA E PROMOÇÃO DA EDUCAÇÃO FISCAL	100.000,00	104.500,00	109.203,00	114.117,00
Localizador: GERAL				
0010.00.000 - RP - RECURSOS PRÓPRIOS	100.000,00	104.500,00	109.203,00	114.117,00



LEI Nº 3283/2017 – 29/12/2017
PLANO PLURIANUAL - PPA 2018 - 2021

Descrição	2018	2019	2020	2021
3 - Despesas Correntes	100.000,00	104.500,00	109.203,00	114.117,00
Produto GESTÃO EFICIENTE	Unidade de Medida UNIDADE	Quantidade		
	1	1	1	1

QUADRO POR ORGAO - AGRUPADO POR FONTE E CATEGORIA ECONÔMICA

0010.00.000 - RP - RECURSOS PRÓPRIOS	18.227.094,00	19.047.314,00	19.904.444,00	20.800.142,00
3 - Despesas Correntes	12.637.410,00	13.206.094,00	13.800.369,00	14.421.384,00
4 - Despesas de Capital	5.589.684,00	5.841.220,00	6.104.075,00	6.378.758,00
Total Geral:	18.227.094,00	19.047.314,00	19.904.444,00	20.800.142,00
Orgão: 05 - SECRETARIA MUNICIPAL DE ASSISTÊNCIA SOCIAL E POLÍTICAS PARA	17.476.529,00	15.502.641,00	16.200.259,00	16.929.270,00
Programa: 1300 - SERVIÇOS SÓCIOASSISTENCIAIS PROVIDOS	4.220.769,00	4.406.204,00	4.604.485,00	4.811.686,00

Objetivo: GARANTIR A EFICIÊNCIA, EFICÁCIA E EFETIVIDADE DA GESTÃO DOS ÓRGÃO NO ÂMBITO ADMINISTRATIVO.

Estratégia (Resultado):
Diagnóstico

Publico Alvo: USUÁRIOS DA POLÍTICA DE ASSISTÊNCIA SOCIAL.

Ação: 08.244.1300.6007: ESTRUTURAÇÃO DA REDE DE SERVIÇO DA PROTEÇÃO SOCIAL ESPECIAL	353.169,00	369.062,00	385.670,00	403.024,00
Localizador: GERAL				
0010.00.000 - RP - RECURSOS PRÓPRIOS	33.169,00	34.662,00	36.222,00	37.851,00
3 - Despesas Correntes	19.569,00	20.450,00	21.370,00	22.331,00
4 - Despesas de Capital	13.600,00	14.212,00	14.852,00	15.520,00
2100.00.000 - CONV - DEMAIS CONVÊNIOS	320.000,00	334.400,00	349.448,00	365.173,00



LEI N° 3283/2017 – 29/12/2017
 PLANO PLURIANUAL - PPA 2018 - 2021

Descrição	2018	2019	2020	2021
3 - Despesas Correntes	74.000,00	77.330,00	80.810,00	84.446,00
4 - Despesas de Capital	246.000,00	257.070,00	268.638,00	280.727,00
Produto REDE ESTRUTURADA	Unidade de Medida UNIDADE	Quantidade		
	1	0	0	0
Ação: 08.244.1300.6010: MANUTENÇÃO DAS AÇÕES ESTRATEGICAS DO PROG. DE ERRADICAÇÃO DO TRABALHO INFANTIL – AEPETI Localizador: GERAL	134.000,00	140.030,00	146.332,00	152.916,00
0010.00.000 - RP - RECURSOS PRÓPRIOS	24.000,00	25.080,00	26.209,00	27.388,00
3 - Despesas Correntes	24.000,00	25.080,00	26.209,00	27.388,00
2000.00.000 - AS - ASSISTÊNCIA SOCIAL	110.000,00	114.950,00	120.123,00	125.528,00
3 - Despesas Correntes	110.000,00	114.950,00	120.123,00	125.528,00
Produto AÇÃO REALIZADA	Unidade de Medida UNIDADE	Quantidade		
	200	200	200	200
Ação: 08.244.1300.6011: MANUTENÇÃO DO BL GBF – BLOCO DA GESTÃO DO PROGRAMA BOLSA FAMÍLIA E CADASTRO ÚNICO Localizador: GERAL	1.125.000,00	1.171.125,00	1.223.826,00	1.278.899,00
0010.00.000 - RP - RECURSOS PRÓPRIOS	125.000,00	130.625,00	136.503,00	142.646,00
3 - Despesas Correntes	125.000,00	130.625,00	136.503,00	142.646,00
2000.00.000 - AS - ASSISTÊNCIA SOCIAL	1.000.000,00	1.040.500,00	1.087.323,00	1.136.253,00
3 - Despesas Correntes	900.000,00	940.500,00	982.823,00	1.027.050,00
4 - Despesas de Capital	100.000,00	100.000,00	104.500,00	109.203,00
Produto PROGRAMA MANTIDO	Unidade de Medida UNIDADE	Quantidade		
	45000	45000	45000	45000
Ação: 08.244.1300.6015: MANUTENÇÃO DO BL PSB – BLOCO DA PROTEÇÃO SOCIAL BÁSICA Localizador: GERAL	2.458.000,00	2.568.610,00	2.684.198,00	2.804.987,00
0010.00.000 - RP - RECURSOS PRÓPRIOS	318.000,00	332.310,00	347.264,00	362.891,00



LEI Nº 3283/2017 – 29/12/2017
 PLANO PLURIANUAL - PPA 2018 - 2021

Descrição	2018	2019	2020	2021
3 - Despesas Correntes	318.000,00	332.310,00	347.264,00	362.891,00
2000.00.000 - AS - ASSISTÊNCIA SOCIAL	2.140.000,00	2.236.300,00	2.336.934,00	2.442.096,00
3 - Despesas Correntes	2.140.000,00	2.236.300,00	2.336.934,00	2.442.096,00
Produto BLOCO MANTIDO	Unidade de Medida UNIDADE	Quantidade		
	40000	40000	40000	40000
Ação: 08.244.1300.6016: MANUTENÇÃO DAS AÇÕES DO CRAS - COFINANCIAMENTO ESTADUAL	150.600,00	157.377,00	164.459,00	171.860,00
Localizador: GERAL				
0010.00.000 - RP - RECURSOS PRÓPRIOS	600,00	627,00	655,00	685,00
3 - Despesas Correntes	600,00	627,00	655,00	685,00
2000.00.000 - AS - ASSISTÊNCIA SOCIAL	150.000,00	156.750,00	163.804,00	171.175,00
3 - Despesas Correntes	150.000,00	156.750,00	163.804,00	171.175,00
Produto AÇÃO REALIZADA	Unidade de Medida UNIDADE	Quantidade		
	1	1	1	1
Programa: 1310 - AÇÕES ESPECIAIS DA ASSISTÊNCIA SOCIAL	6.412.759,00	6.059.497,00	6.332.173,00	6.617.120,00
Objetivo:	CONTRIBUIR COM A INCLUSÃO E A EQUIDADE DOS USUÁRIOS E GRUPOS ESPECÍFICOS.			
Estratégia (Resultado):				
Diagnóstico				
Publico Alvo:	USUÁRIOS DA POLÍTICA MUNICIPAL DE ASSISTÊNCIA SOCIAL			
Ação: 08.244.1310.5002: PROGRAMAS ESPECIAIS DE ASSISTÊNCIA SOCIAL	1.643.000,00	1.703.436,00	1.780.090,00	1.860.195,00
Localizador: GERAL				
0010.00.000 - RP - RECURSOS PRÓPRIOS	114.500,00	119.653,00	125.037,00	130.664,00



LEI N° 3283/2017 – 29/12/2017
 PLANO PLURIANUAL - PPA 2018 - 2021

Descrição	2018	2019	2020	2021
3 - Despesas Correntes	54.500,00	56.953,00	59.515,00	62.194,00
4 - Despesas de Capital	60.000,00	62.700,00	65.522,00	68.470,00
2000.00.000 - AS - ASSISTÊNCIA SOCIAL	1.528.500,00	1.583.783,00	1.655.053,00	1.729.531,00
3 - Despesas Correntes	1.228.500,00	1.283.783,00	1.341.553,00	1.401.923,00
4 - Despesas de Capital	300.000,00	300.000,00	313.500,00	327.608,00
Produto	Unidade de Medida	Quantidade		
PROGRAMA MANTIDO	UNIDADE			
	1	1	1	1
Ação: 08.244.1310.5003: IMPLANTAÇÃO DO CENTRO DE CONVIVÊNCIA PARA IDOSOS	50.000,00	52.250,00	54.601,00	57.058,00
Localizador: GERAL				
0010.00.000 - RP - RECURSOS PRÓPRIOS	50.000,00	52.250,00	54.601,00	57.058,00
4 - Despesas de Capital	50.000,00	52.250,00	54.601,00	57.058,00
Produto	Unidade de Medida	Quantidade		
CENTRO IMPLANTADO	UNIDADE			
	1	1	1	1
Ação: 08.244.1310.5004: MODERNIZAÇÃO DO RESTAURANTE POPULAR	613.581,00	12.854,00	13.432,00	14.036,00
Localizador: GERAL				
0010.00.000 - RP - RECURSOS PRÓPRIOS	12.300,00	12.854,00	13.432,00	14.036,00
4 - Despesas de Capital	12.300,00	12.854,00	13.432,00	14.036,00
2100.00.000 - CONV - DEMAIS CONVÊNIOS	601.281,00	0,00	0,00	0,00
4 - Despesas de Capital	601.281,00	0,00	0,00	0,00
Produto	Unidade de Medida	Quantidade		
AÇÃO REALIZADA	UNIDADE			
	1	0	0	0
Ação: 14.422.1310.6001: AÇÕES DE COMBATE À VIOLÊNCIA CONTRA A MULHER	153.102,00	159.992,00	167.191,00	174.715,00
Localizador: GERAL				
0010.00.000 - RP - RECURSOS PRÓPRIOS	153.102,00	159.992,00	167.191,00	174.715,00



LEI N° 3283/2017 – 29/12/2017
 PLANO PLURIANUAL - PPA 2018 - 2021

Descrição	2018	2019	2020	2021
3 - Despesas Correntes	153.102,00	159.992,00	167.191,00	174.715,00
Produto AÇÃO REALIZADA	Unidade de Medida UNIDADE	Quantidade		
	1	1	1	1
Ação: 08.244.1310.6008: MANUTENÇÃO DO PROGRAMA – APRENDICNEAS	1.000,00	1.045,00	1.092,00	1.141,00
Localizador: GERAL				
0010.00.000 - RP - RECURSOS PRÓPRIOS	1.000,00	1.045,00	1.092,00	1.141,00
3 - Despesas Correntes	1.000,00	1.045,00	1.092,00	1.141,00
Produto PROGRAMA MANTIDO	Unidade de Medida UNIDADE	Quantidade		
	50	50	50	50
Ação: 08.244.1310.6009: MANUTENÇÃO DO PROGRAMA DE BENEFÍCIO DE PRESTAÇÃO CONTINUADA – BPC NA ESCOLA	30.500,00	31.873,00	33.306,00	34.805,00
Localizador: GERAL				
0010.00.000 - RP - RECURSOS PRÓPRIOS	6.100,00	6.375,00	6.661,00	6.961,00
3 - Despesas Correntes	6.100,00	6.375,00	6.661,00	6.961,00
2000.00.000 - AS - ASSISTÊNCIA SOCIAL	24.400,00	25.498,00	26.645,00	27.844,00
3 - Despesas Correntes	24.400,00	25.498,00	26.645,00	27.844,00
Produto PROGRAMA MANTIDO	Unidade de Medida UNIDADE	Quantidade		
	260	260	260	260
Ação: 08.244.1310.6013: MANUTENÇÃO DO BL PSEAC – BLOCO DA PROTEÇÃO SOCIAL ESPECIAL DE ALTA COMPLEXIDADE	457.000,00	477.565,00	499.056,00	521.513,00
Localizador: GERAL				
0010.00.000 - RP - RECURSOS PRÓPRIOS	37.000,00	38.665,00	40.405,00	42.223,00
3 - Despesas Correntes	37.000,00	38.665,00	40.405,00	42.223,00
2000.00.000 - AS - ASSISTÊNCIA SOCIAL	420.000,00	438.900,00	458.651,00	479.290,00
3 - Despesas Correntes	420.000,00	438.900,00	458.651,00	479.290,00



LEI N° 3283/2017 – 29/12/2017
PLANO PLURIANUAL - PPA 2018 - 2021

Descrição	2018	2019	2020	2021
Produto BLOCO MANTIDO	Unidade de Medida UNIDADE	Quantidade		
	1	1	1	1
Ação: 08.244.1310.6014: MANUTENÇÃO DO BL PSEMC – BLOCO DA PROTEÇÃO SOCIAL ESPECIAL DE MEDIA COMPLEXIDADE	1.340.000,00	1.400.300,00	1.463.314,00	1.529.163,00
Localizador: GERAL				
0010.00.000 - RP - RECURSOS PRÓPRIOS	120.000,00	125.400,00	131.043,00	136.940,00
3 - Despesas Correntes	120.000,00	125.400,00	131.043,00	136.940,00
2000.00.000 - AS - ASSISTÊNCIA SOCIAL	1.220.000,00	1.274.900,00	1.332.271,00	1.392.223,00
3 - Despesas Correntes	1.220.000,00	1.274.900,00	1.332.271,00	1.392.223,00
Produto BLOCO MANTIDO	Unidade de Medida UNIDADE	Quantidade		
	1	1	1	1
Ação: 08.244.1310.6017: MANUTENÇÃO DAS AÇÕES DE CONCESSÃO DE BENEFÍCIOS EVENTUAIS AO CIDADÃO	300.000,00	313.500,00	327.608,00	342.350,00
Localizador: GERAL				
0010.00.000 - RP - RECURSOS PRÓPRIOS	300.000,00	313.500,00	327.608,00	342.350,00
3 - Despesas Correntes	300.000,00	313.500,00	327.608,00	342.350,00
Produto AÇÃO REALIZADA	Unidade de Medida UNIDADE	Quantidade		
	1	1	1	1
Ação: 08.244.1310.6018: MANUT. DO PROG. – ACESSUAS / TRAB. - PROMOÇÃO DO ACESSO AO MUNDO DO TRABALHO	134.000,00	140.030,00	146.332,00	152.916,00
Localizador: GERAL				
0010.00.000 - RP - RECURSOS PRÓPRIOS	24.000,00	25.080,00	26.209,00	27.388,00
3 - Despesas Correntes	24.000,00	25.080,00	26.209,00	27.388,00
2000.00.000 - AS - ASSISTÊNCIA SOCIAL	110.000,00	114.950,00	120.123,00	125.528,00
3 - Despesas Correntes	110.000,00	114.950,00	120.123,00	125.528,00
Produto PROGRAMA MANTIDO	Unidade de Medida UNIDADE	Quantidade		
	1	1	1	1



LEI N° 3283/2017 – 29/12/2017
 PLANO PLURIANUAL - PPA 2018 - 2021

Descrição	2018	2019	2020	2021
Ação: 08.244.1310.6019: MANUTENÇÃO DO RESTAURANTE POPULAR	1.078.576,00	1.127.112,00	1.177.832,00	1.230.834,00
Localizador: GERAL				
0010.00.000 - RP - RECURSOS PRÓPRIOS	1.078.576,00	1.127.112,00	1.177.832,00	1.230.834,00
3 - Despesas Correntes	1.078.576,00	1.127.112,00	1.177.832,00	1.230.834,00
Produto				
RESTAURANTE FUNCIONANDO				
Unidade de Medida				
UNIDADE	1000	1000	1000	1000
Quantidade				
Ação: 08.243.1310.6021: MANUTENÇÃO DO PROGRAMA CRIANÇA FELIZ	612.000,00	639.540,00	668.319,00	698.394,00
Localizador: GERAL				
0010.00.000 - RP - RECURSOS PRÓPRIOS	42.000,00	43.890,00	45.865,00	47.929,00
3 - Despesas Correntes	42.000,00	43.890,00	45.865,00	47.929,00
2000.00.000 - AS - ASSISTÊNCIA SOCIAL	570.000,00	595.650,00	622.454,00	650.465,00
3 - Despesas Correntes	570.000,00	595.650,00	622.454,00	650.465,00
Produto				
PROGRAMA MANTIDO				
Unidade de Medida				
UNIDADE	1	1	1	1
Quantidade				
Programa: 1320 - GESTÃO DO SUAS FORTALECIDA	187.000,00	194.065,00	202.798,00	211.924,00
Objetivo:	QUALIFICAR A GESTÃO DA POLITICA DE ASSISTÊNCIA SOCIAL E POLÍTICAS PARA AS MULHERES NO MUNICÍPIO			
Estratégia (Resultado):				
Diagnóstico				
Publico Alvo:	USUÁRIOS DA POLÍTICA MUNICIPAL DE ASSISTÊNCIA SOCIAL			
Ação: 08.244.1320.6012: MANUTENÇÃO DO BL GSUAS – BLOCO DA GESTÃO DO SUAS	187.000,00	194.065,00	202.798,00	211.924,00
Localizador: GERAL				
0010.00.000 - RP - RECURSOS PRÓPRIOS	17.000,00	17.765,00	18.564,00	19.400,00



LEI N° 3283/2017 – 29/12/2017
 PLANO PLURIANUAL - PPA 2018 - 2021

Descrição	2018	2019	2020	2021
3 - Despesas Correntes	17.000,00	17.765,00	18.564,00	19.400,00
2000.00.000 - AS - ASSISTÊNCIA SOCIAL	170.000,00	176.300,00	184.234,00	192.524,00
3 - Despesas Correntes	140.000,00	146.300,00	152.884,00	159.763,00
4 - Despesas de Capital	30.000,00	30.000,00	31.350,00	32.761,00

Programa:	Produto	Unidade de Medida	Quantidade	2018	2019	2020	2021
	BLOCO MANTIDO	UNIDADE		1	1	1	1
2210 - FORTALECIMENTO E DESENVOLVIMENTO LOCAL				2.021.671,00	0,00	0,00	0,00

Objetivo: PROMOVER A INTEGRAÇÃO E O DESENVOLVIMENTO ECONÔMICO DO MUNICÍPIO: INDUSTRIAL, EMPRESARIAL, INCLUSIVE COM PARTICIPAÇÃO DA REDE SIM E PARCERIAS (SISTEMA AS), ACISA, SISTEMA FECOMÉRCIO, ENTRE OUTROS.

Estratégia (Resultado):
Diagnóstico

Publico Alvo: MICROS E MÉDIOS EMPRESÁRIOS

Ação: 16.244.2210.5001: PROJETO TÉCNICO SOCIAL - PROGRAMA MINHA CASA MINHA VIDA	2.021.671,00	0,00	0,00	0,00
Localizador: GERAL				
2100.00.000 - CONV - DEMAIS CONVÊNIOS	2.021.671,00	0,00	0,00	0,00
3 - Despesas Correntes	2.021.671,00	0,00	0,00	0,00

Programa:	Produto	Unidade de Medida	Quantidade	2018	2019	2020	2021
	PROJETO IMPLANTADO	UNIDADE		1	0	0	0
4120 - GESTÃO ADMINISTRATIVA				4.140.040,00	4.326.342,00	4.521.027,00	4.724.472,00

Objetivo: GARANTIR A EFICIÊNCIA, EFICÁCIA E EFETIVIDADE DA GESTÃO DOS ÓRGÃOS NO ÂMBITO ADMINISTRATIVO.

Estratégia (Resultado):



LEI N° 3283/2017 – 29/12/2017
PLANO PLURIANUAL - PPA 2018 - 2021

Descrição	2018	2019	2020	2021										
Diagnóstico														
Publico Alvo: 25.864 - ALUNOS DA REDE MUNICIPAL DE EDUCAÇÃO DE ARAPIRACA.														
<hr/>														
Ação: 08.244.4120.6020: MANUTENÇÃO DAS ATIVIDADES DO FUNDO MUNICIPAL DE ASSISTÊNCIA SOCIAL	4.074.040,00	4.257.372,00	4.448.954,00	4.649.156,00										
Localizador: GERAL														
0010.00.000 - RP - RECURSOS PRÓPRIOS	4.074.040,00	4.257.372,00	4.448.954,00	4.649.156,00										
3 - Despesas Correntes	4.074.040,00	4.257.372,00	4.448.954,00	4.649.156,00										
<table border="0" style="width: 100%; border-collapse: collapse;"> <thead> <tr> <th style="width: 50%;"></th> <th style="text-align: center;">Produto</th> <th style="text-align: center;">Unidade de Medida</th> <th colspan="2" style="text-align: center;">Quantidade</th> </tr> <tr> <th style="width: 50%;"></th> <th style="text-align: center;">ATIVIDADES EXECUTADAS</th> <th style="text-align: center;">UNIDADE</th> <th style="text-align: center;">1</th> <th style="text-align: center;">1</th> </tr> </thead> </table>						Produto	Unidade de Medida	Quantidade			ATIVIDADES EXECUTADAS	UNIDADE	1	1
	Produto	Unidade de Medida	Quantidade											
	ATIVIDADES EXECUTADAS	UNIDADE	1	1										
Ação: 08.243.4120.6022: MANUTENÇÃO DAS ATIVIDADES DO FUNDO MUNICIPAL DOS DIREITOS DA CRIANÇA E DO ADOLESCENTE	66.000,00	68.970,00	72.073,00	75.316,00										
Localizador: GERAL														
0010.00.000 - RP - RECURSOS PRÓPRIOS	66.000,00	68.970,00	72.073,00	75.316,00										
3 - Despesas Correntes	51.000,00	53.295,00	55.693,00	58.199,00										
4 - Despesas de Capital	15.000,00	15.675,00	16.380,00	17.117,00										
<table border="0" style="width: 100%; border-collapse: collapse;"> <thead> <tr> <th style="width: 50%;"></th> <th style="text-align: center;">Produto</th> <th style="text-align: center;">Unidade de Medida</th> <th colspan="2" style="text-align: center;">Quantidade</th> </tr> <tr> <th style="width: 50%;"></th> <th style="text-align: center;">ATIVIDADES EXECUTADAS</th> <th style="text-align: center;">UNIDADE</th> <th style="text-align: center;">1</th> <th style="text-align: center;">1</th> </tr> </thead> </table>						Produto	Unidade de Medida	Quantidade			ATIVIDADES EXECUTADAS	UNIDADE	1	1
	Produto	Unidade de Medida	Quantidade											
	ATIVIDADES EXECUTADAS	UNIDADE	1	1										
Programa: 4150 - PARTICIPAÇÃO SOCIAL NA GESTÃO PÚBLICA	494.290,00	516.533,00	539.776,00	564.068,00										
Objetivo: PROMOVER A GESTÃO DEMOCRÁTICA E PARTICIPATIVA DA SOCIEDADE FORTALECENDO OS MECANISMOS DE CONTROLE SOCIAL.														
Estratégia (Resultado):														
Diagnóstico														
Publico Alvo: 25.864 - ALUNOS DA REDE MUNICIPAL DE EDUCAÇÃO DE ARAPIRACA														



LEI N° 3283/2017 – 29/12/2017
 PLANO PLURIANUAL - PPA 2018 - 2021

Descrição	2018	2019	2020	2021
Ação: 14.422.4150.6002: MANUTENÇÃO DO CONSELHO MUNICIPAL DOS DIREITOS DA MULHER	10.000,00	10.450,00	10.920,00	11.412,00
Localizador: GERAL				
0010.00.000 - RP - RECURSOS PRÓPRIOS	10.000,00	10.450,00	10.920,00	11.412,00
3 - Despesas Correntes	10.000,00	10.450,00	10.920,00	11.412,00
Produto				Quantidade
CONSELHO MANTIDO	UNIDADE			
	1	1	1	1
Ação: 08.122.4150.6003: MANUTENÇÃO DO CONSELHO MUNICIPAL DE ASSISTÊNCIA SOCIAL	15.000,00	15.675,00	16.380,00	17.117,00
Localizador: GERAL				
0010.00.000 - RP - RECURSOS PRÓPRIOS	15.000,00	15.675,00	16.380,00	17.117,00
3 - Despesas Correntes	15.000,00	15.675,00	16.380,00	17.117,00
Produto				Quantidade
CONSELHO MANTIDO	UNIDADE			
	1	1	1	1
Ação: 08.122.4150.6004: MANUTENÇÃO DO CONSELHO MUNICIPAL DA PESSOA COM DEFICIÊNCIA	10.000,00	10.450,00	10.920,00	11.412,00
Localizador: GERAL				
0010.00.000 - RP - RECURSOS PRÓPRIOS	10.000,00	10.450,00	10.920,00	11.412,00
3 - Despesas Correntes	10.000,00	10.450,00	10.920,00	11.412,00
Produto				Quantidade
CONSELHO MANTIDO	UNIDADE			
	1	1	1	1
Ação: 08.241.4150.6005: MANUTENÇÃO DO CONSELHO MUNICIPAL DO IDOSO	10.000,00	10.450,00	10.920,00	11.412,00
Localizador: GERAL				
0010.00.000 - RP - RECURSOS PRÓPRIOS	10.000,00	10.450,00	10.920,00	11.412,00
3 - Despesas Correntes	10.000,00	10.450,00	10.920,00	11.412,00
Produto				Quantidade
CONSELHO MANTIDO	UNIDADE			
	1	1	1	1
Ação: 08.243.4150.6006: MANUTENÇÃO DO CONSELHO TUTELAR DA CRIANÇA E DO ADOLESCENTE	439.290,00	459.058,00	479.716,00	501.303,00



LEI N° 3283/2017 – 29/12/2017
 PLANO PLURIANUAL - PPA 2018 - 2021

Descrição	2018	2019	2020	2021
Localizador: GERAL				
0010.00.000 - RP - RECURSOS PRÓPRIOS	439.290,00	459.058,00	479.716,00	501.303,00
3 - Despesas Correntes	438.290,00	458.013,00	478.624,00	500.162,00
4 - Despesas de Capital	1.000,00	1.045,00	1.092,00	1.141,00
Produto	Unidade de Medida	Quantidade		
CONSELHO MANTIDO	UNIDADE	2	2	2
Ação: 08.243.4150.6023: MANUTENÇÃO DO CONSELHO MUNICIPAL DOS DIREITOS DA CRIANÇA E DO ADOLESCENTE		10.000,00	10.450,00	10.920,00
11.412,00				
Localizador: GERAL				
0010.00.000 - RP - RECURSOS PRÓPRIOS	10.000,00	10.450,00	10.920,00	11.412,00
3 - Despesas Correntes	10.000,00	10.450,00	10.920,00	11.412,00
Produto	Unidade de Medida	Quantidade		
CONSELHO MANTIDO	UNIDADE	1	1	1

QUADRO POR ORGAO - AGRUPADO POR FONTE E CATEGORIA ECONÔMICA

0010.00.000 - RP - RECURSOS PRÓPRIOS	7.090.677,00	7.409.760,00	7.743.196,00	8.091.640,00
3 - Despesas Correntes	6.938.777,00	7.251.024,00	7.577.317,00	7.918.298,00
4 - Despesas de Capital	151.900,00	158.736,00	165.879,00	173.342,00
2000.00.000 - AS - ASSISTÊNCIA SOCIAL	7.442.900,00	7.758.481,00	8.107.615,00	8.472.457,00
3 - Despesas Correntes	7.012.900,00	7.328.481,00	7.658.265,00	8.002.885,00
4 - Despesas de Capital	430.000,00	430.000,00	449.350,00	469.572,00
2100.00.000 - CONV - DEMAIS CONVÊNIOS	2.942.952,00	334.400,00	349.448,00	365.173,00
3 - Despesas Correntes	2.095.671,00	77.330,00	80.810,00	84.446,00
4 - Despesas de Capital	847.281,00	257.070,00	268.638,00	280.727,00



LEI N° 3283/2017 – 29/12/2017
 PLANO PLURIANUAL - PPA 2018 - 2021

Descrição	2018	2019	2020	2021
Total Geral:	17.476.529,00	15.502.641,00	16.200.259,00	16.929.270,00
Orgão: 06 - FUNDO MUNICIPAL DE EDUCAÇÃO E ESPORTE	174.691.170,00	165.847.423,00	173.310.562,00	181.109.533,00
Programa: 1200 - TECNOLOGIA E INOVAÇÃO	1.201.428,00	1.255.492,00	1.311.989,00	1.371.029,00
Objetivo: IMPLANTAR SISTEMA DIGITAL INTEGRADO, IMPLEMENTANDO NOVAS TECNOLOGIAS AO PROCESSO ENSINO-APRENDIZAGEM				
Estratégia (Resultado): Diagnóstico				
Publico Alvo: POPULAÇÃO DO MUNÍCIPES - 230 000 HABITATES				
Ação: 12.361.1200.1008: AQUISIÇÃO DE EQUIPAMENTOS TECNOLÓGICOS	685.000,00	715.825,00	748.037,00	781.699,00
Localizador: GERAL				
0020.00.000 - MDE - MANUTENÇÃO E DESENVOLVIMENTO DO ENSINO	600.000,00	627.000,00	655.215,00	684.700,00
4 - Despesas de Capital	600.000,00	627.000,00	655.215,00	684.700,00
0030.00.002 - FUNDEB 40%	85.000,00	88.825,00	92.822,00	96.999,00
3 - Despesas Correntes	10.000,00	10.450,00	10.920,00	11.412,00
4 - Despesas de Capital	75.000,00	78.375,00	81.902,00	85.587,00
	Produto	Unidade de Medida	Quantidade	
	GESTÃO EFICIENTE	-		
		1	1	1
Ação: 12.361.1200.2038: IMPLEMENTAÇÃO E MANUTENÇÃO DE SISTEMAS - TECNOLOGIA E INOVAÇÃO	516.428,00	539.667,00	563.952,00	589.330,00
Localizador: GERAL				
0030.00.002 - FUNDEB 40%	516.428,00	539.667,00	563.952,00	589.330,00
3 - Despesas Correntes	516.428,00	539.667,00	563.952,00	589.330,00



LEI N° 3283/2017 – 29/12/2017
 PLANO PLURIANUAL - PPA 2018 - 2021

Descrição	2018	2019	2020	2021
Produto GESTÃO EFICIENTE	516428	516428	516428	516428
Unidade de Medida UNIDADE				
Quantidade				
Programa: 1210 - ALIMENTAÇÃO ESCOLAR COM EFICIÊNCIA	9.949.380,00	10.397.102,00	10.864.972,00	11.353.894,00
Objetivo: ASSEGURAR O FORNECIMENTO DA ALIMENTAÇÃO ESCOLAR EM TEMPO HÁBIL, PROPORCIONANDO A MELHORIA DA QUALIDADE DE VIDA DOS EDUCANDOS.				
Estratégia (Resultado):				
Diagnóstico				
Publico Alvo: ALUNOS DA REDE MUNICIPAL DE EDUCAÇÃO DE ARAPIRACA				
Ação: 12.306.1210.2039: AQUISIÇÃO DE GÊNEROS ALIMENTÍCIOS PARA OS ALUNOS DAS CRECHES	2.058.109,00	2.150.724,00	2.247.506,00	2.348.644,00
Localizador: GERAL				
0010.00.000 - RP - RECURSOS PRÓPRIOS	804.495,00	840.697,00	878.529,00	918.062,00
3 - Despesas Correntes	804.495,00	840.697,00	878.529,00	918.062,00
0200.00.000 - SEDUC - SALÁRIO EDUCAÇÃO	838.668,00	876.408,00	915.846,00	957.060,00
3 - Despesas Correntes	838.668,00	876.408,00	915.846,00	957.060,00
0203.00.000 - AE - ALIMENTAÇÃO ESCOLAR	414.946,00	433.619,00	453.131,00	473.522,00
3 - Despesas Correntes	414.946,00	433.619,00	453.131,00	473.522,00
Produto GESTÃO EFICIENTE	1	1	1	1
Unidade de Medida -				
Quantidade				
Ação: 12.306.1210.2040: AQUISIÇÃO DE GÊNEROS ALIMENTÍCIOS PARA OS ALUNOS DA PRÉ-ESCOLA	1.769.337,00	1.848.957,00	1.932.161,00	2.019.107,00
Localizador: GERAL				
0010.00.000 - RP - RECURSOS PRÓPRIOS	1.068.021,00	1.116.082,00	1.166.306,00	1.218.789,00
3 - Despesas Correntes	1.068.021,00	1.116.082,00	1.166.306,00	1.218.789,00
0200.00.000 - SEDUC - SALÁRIO EDUCAÇÃO	300.000,00	313.500,00	327.608,00	342.350,00



LEI Nº 3283/2017 – 29/12/2017
 PLANO PLURIANUAL - PPA 2018 - 2021

Descrição	2018	2019	2020	2021
3 - Despesas Correntes	300.000,00	313.500,00	327.608,00	342.350,00
0203.00.000 - AE - ALIMENTAÇÃO ESCOLAR	401.316,00	419.375,00	438.247,00	457.968,00
3 - Despesas Correntes	401.316,00	419.375,00	438.247,00	457.968,00
Produto GESTÃO EFICIENTE	Unidade de Medida UNIDADE	Quantidade		
	1	1	1	1
Ação: 12.306.1210.2041: AQUISIÇÃO DE GENEROS ALIMENTICIOS PARA OS ALUNOS DO ENSINO FUNDAMENTAL Localizador: GERAL	6.001.934,00	6.272.021,00	6.554.262,00	6.849.203,00
0010.00.000 - RP - RECURSOS PRÓPRIOS	2.978.372,00	3.112.399,00	3.252.457,00	3.398.817,00
3 - Despesas Correntes	2.978.372,00	3.112.399,00	3.252.457,00	3.398.817,00
0200.00.000 - SEDUC - SALÁRIO EDUCAÇÃO	400.000,00	418.000,00	436.810,00	456.466,00
3 - Despesas Correntes	400.000,00	418.000,00	436.810,00	456.466,00
0203.00.000 - AE - ALIMENTAÇÃO ESCOLAR	2.623.562,00	2.741.622,00	2.864.995,00	2.993.920,00
3 - Despesas Correntes	2.623.562,00	2.741.622,00	2.864.995,00	2.993.920,00
Produto GESTÃO EFICIENTE	Unidade de Medida UNIDADE	Quantidade		
	1	1	1	1
Ação: 12.361.1210.2042: IMPLANTAÇÃO E MANUTENÇÃO DE GALPÃO PARA ARMAZENAMENTO - MERENDA Localizador: GERAL	120.000,00	125.400,00	131.043,00	136.940,00
0010.00.000 - RP - RECURSOS PRÓPRIOS	50.000,00	52.250,00	54.601,00	57.058,00
3 - Despesas Correntes	50.000,00	52.250,00	54.601,00	57.058,00
0020.00.000 - MDE - MANUTENÇÃO E DESENVOLVIMENTO DO ENSINO	70.000,00	73.150,00	76.442,00	79.882,00
3 - Despesas Correntes	70.000,00	73.150,00	76.442,00	79.882,00
Produto GESTÃO EFICIENTE	Unidade de Medida UNIDADE	Quantidade		
	1	0	0	0



LEI N° 3283/2017 – 29/12/2017
 PLANO PLURIANUAL - PPA 2018 - 2021

Descrição	2018	2019	2020	2021
Programa: 1220 - INCLUSÃO - DIREITO DE TODOS	335.000,00	350.075,00	365.829,00	382.291,00
Objetivo: IMPLEMENTAR UMA POLITICA DE INCLUSÃO QUE CONSISTA NA ORGANIZAÇÃO DE PRÁTICAS EDUCATIVAS INOVADORAS E FAVORÁVEIS À EDUCAÇÃO INCLUSIVA COM ATENDIMENTO ÀS PESSOAS COM DEFICIÊNCIA, TRANSTORNOS GLOBAIS DE DESENVOLVIMENTO E AS COMUNIDADES QUILOMBOLAS.				
Estratégia (Resultado): Diagnóstico				
Publico Alvo: ALUNOS COM DEFICIÊNCIA OU TRANSTORNOS GLOBAIS DE DESENVOLVIMENTO DA REDE MUNICIPAL DE EDUCAÇÃO DE ARAPIRACA				
Ação: 12.367.1220.1011: AQUISIÇÃO DE EQUIPAMENTOS - ALUNOS ESPECIAIS	85.000,00	88.825,00	92.822,00	96.999,00
Localizador: GERAL				
0200.00.000 - SEDUC - SALÁRIO EDUCAÇÃO	85.000,00	88.825,00	92.822,00	96.999,00
4 - Despesas de Capital	85.000,00	88.825,00	92.822,00	96.999,00
	Produto	Unidade de Medida	Quantidade	
	GESTÃO EFICIENTE	UNIDADE		
		1	1	1
Ação: 12.361.1220.1021: DIREITO À EDUCAÇÃO - BUSCA ATIVA ESCOLAR	100.000,00	104.500,00	109.203,00	114.117,00
Localizador: GERAL				
0020.00.000 - MDE - MANUTENÇÃO E DESENVOLVIMENTO DO ENSINO	100.000,00	104.500,00	109.203,00	114.117,00
3 - Despesas Correntes	100.000,00	104.500,00	109.203,00	114.117,00
	Produto	Unidade de Medida	Quantidade	
	PESSOAS ATENDIDAS	UNIDADE		
		1	1	1
Ação: 12.361.1220.2047: IMPLANTAÇÃO E MANUTENÇÃO DAS ATIVIDADES DO CAEE-CAE	150.000,00	156.750,00	163.804,00	171.175,00
Localizador: GERAL				
0020.00.000 - MDE - MANUTENÇÃO E DESENVOLVIMENTO DO ENSINO	150.000,00	156.750,00	163.804,00	171.175,00
3 - Despesas Correntes	150.000,00	156.750,00	163.804,00	171.175,00



LEI N° 3283/2017 – 29/12/2017
 PLANO PLURIANUAL - PPA 2018 - 2021

Descrição	2018	2019	2020	2021
Produto GESTÃO EFICIENTE				
Unidade de Medida UNIDADE	1	1	1	1
Quantidade				
Programa: 1230 - MANUTENÇÃO E DESENVOLVIMENTO DA EDUCAÇÃO	40.297.609,00	36.819.537,00	38.476.419,00	40.207.857,00
Objetivo: GARANTIR E AMPLIAR A OFERTA DA EDUCAÇÃO INFANTIL NA REDE MUNICIPAL DE ENSINO COM ESPAÇOS AGRADÁVEIS QUE ESTIMULE A CURIOSIDADE E DESENVOLVA O COGNITIVO DAS CRIANÇAS.				
Estratégia (Resultado): Diagnóstico				
Publico Alvo: ALUNOS E DA REDE MUNICIPAL DE EDUCAÇÃO DE ARAPIRACA				
Ação: 12.365.1230.1015: AQUISIÇÃO DE EQUIPAMENTOS - EDUCAÇÃO INFANTIL	983.253,00	1.027.499,00	1.073.737,00	1.122.055,00
Localizador: GERAL				
0020.00.000 - MDE - MANUTENÇÃO E DESENVOLVIMENTO DO ENSINO	683.253,00	713.999,00	746.129,00	779.705,00
4 - Despesas de Capital	683.253,00	713.999,00	746.129,00	779.705,00
0030.00.002 - FUNDEB 40%	200.000,00	209.000,00	218.405,00	228.233,00
4 - Despesas de Capital	200.000,00	209.000,00	218.405,00	228.233,00
0200.00.000 - SEDUC - SALÁRIO EDUCAÇÃO	100.000,00	104.500,00	109.203,00	114.117,00
4 - Despesas de Capital	100.000,00	104.500,00	109.203,00	114.117,00
Produto GESTÃO EFICIENTE				
Unidade de Medida UNIDADE	1	0	0	0
Quantidade				
Ação: 12.365.1230.1016: CONSTRUÇÃO, AMPLIAÇÃO, REFORMA E MANUTENÇÃO DE CRECHES	2.345.925,00	2.451.491,00	2.561.809,00	2.677.090,00
Localizador: GERAL				
0030.00.002 - FUNDEB 40%	2.345.925,00	2.451.491,00	2.561.809,00	2.677.090,00
3 - Despesas Correntes	1.118.115,00	1.168.430,00	1.221.010,00	1.275.955,00



LEI N° 3283/2017 – 29/12/2017
 PLANO PLURIANUAL - PPA 2018 - 2021

Descrição	2018	2019	2020	2021
4 - Despesas de Capital	1.227.810,00	1.283.061,00	1.340.799,00	1.401.135,00
Produto GESTÃO EFICIENTE	Unidade de Medida UNIDADE	Quantidade		
	1	1	1	1
Ação: 12.365.1230.1017: CONSTRUÇÃO DE UNIDADES DE EDUCAÇÃO INFANTIL - PROINFÂNCIA	12.351.865,00	7.616.235,00	7.958.966,00	8.317.120,00
Localizador: GERAL				
0020.00.000 - MDE - MANUTENÇÃO E DESENVOLVIMENTO DO ENSINO	4.895.919,00	5.116.235,00	5.346.466,00	5.587.057,00
4 - Despesas de Capital	4.895.919,00	5.116.235,00	5.346.466,00	5.587.057,00
0250.00.000 - ORE - OUTROS RECURSOS DESTINADOS À EDUCAÇÃO	7.455.946,00	2.500.000,00	2.612.500,00	2.730.063,00
4 - Despesas de Capital	7.455.946,00	2.500.000,00	2.612.500,00	2.730.063,00
Produto GESTÃO EFICIENTE	Unidade de Medida UNIDADE	Quantidade		
	1	0	0	0
Ação: 12.365.1230.1018: PROGRAMA BRASIL CARINHOSO	654.000,00	683.430,00	714.184,00	746.323,00
Localizador: GERAL				
0250.00.000 - ORE - OUTROS RECURSOS DESTINADOS À EDUCAÇÃO	654.000,00	683.430,00	714.184,00	746.323,00
3 - Despesas Correntes	654.000,00	683.430,00	714.184,00	746.323,00
Produto GESTÃO EFICIENTE	Unidade de Medida UNIDADE	Quantidade		
	1	1	1	1
Ação: 12.365.1230.2044: PROGRAMA MUNICIPAL DE MANUTENÇÃO DE CRECHES – PMMC	150.000,00	156.750,00	163.804,00	171.175,00
Localizador: GERAL				
0020.00.000 - MDE - MANUTENÇÃO E DESENVOLVIMENTO DO ENSINO	150.000,00	156.750,00	163.804,00	171.175,00
3 - Despesas Correntes	150.000,00	156.750,00	163.804,00	171.175,00
Produto GESTÃO EFICIENTE	Unidade de Medida UNIDADE	Quantidade		
	1	1	1	1
Ação: 12.365.1230.2048: MANUTENÇÃO DAS ATIVIDADES - CRECHES - PRÉ ESCOLA	582.000,00	608.190,00	635.559,00	664.159,00
Localizador: GERAL				



LEI N° 3283/2017 – 29/12/2017
PLANO PLURIANUAL - PPA 2018 - 2021

Descrição	2018	2019	2020	2021
0020.00.000 - MDE - MANUTENÇÃO E DESENVOLVIMENTO DO ENSINO	482.000,00	503.690,00	526.356,00	550.042,00
3 - Despesas Correntes	482.000,00	503.690,00	526.356,00	550.042,00
0200.00.000 - SEDUC - SALÁRIO EDUCAÇÃO	100.000,00	104.500,00	109.203,00	114.117,00
3 - Despesas Correntes	100.000,00	104.500,00	109.203,00	114.117,00
Produto	Unidade de Medida	Quantidade		
GESTÃO EFICIENTE	UNIDADE			
	1	1	1	1
Ação: 12.365.1230.2051: MANUTENÇÃO DA DIVISÃO DE RECURSOS HUMANOS - CRECHES - C	9.267.528,00	9.684.567,00	10.120.373,00	10.575.789,00
Localizador: GERAL				
0020.00.000 - MDE - MANUTENÇÃO E DESENVOLVIMENTO DO ENSINO	4.500.576,00	4.703.102,00	4.914.742,00	5.135.905,00
3 - Despesas Correntes	4.500.576,00	4.703.102,00	4.914.742,00	5.135.905,00
0030.00.002 - FUNDEB 40%	4.766.952,00	4.981.465,00	5.205.631,00	5.439.884,00
3 - Despesas Correntes	4.766.952,00	4.981.465,00	5.205.631,00	5.439.884,00
Produto	Unidade de Medida	Quantidade		
GESTÃO EFICIENTE	UNIDADE			
	1	1	1	1
Ação: 12.365.1230.2052: MANUTENÇÃO DA DIVISÃO DE RECURSOS HUMANOS (60%) - PRÉ – ESCOLA (ED. INFANTIL) – D	5.235.150,00	5.470.732,00	5.716.915,00	5.974.176,00
Localizador: GERAL				
0030.00.001 - FUNDEB 60%	5.235.150,00	5.470.732,00	5.716.915,00	5.974.176,00
3 - Despesas Correntes	5.235.150,00	5.470.732,00	5.716.915,00	5.974.176,00
Produto	Unidade de Medida	Quantidade		
GESTÃO EFICIENTE	UNIDADE			
	1	1	1	1
Ação: 12.365.1230.2054: MANUTENÇÃO DA DIVISÃO DE RECURSOS HUMANOS (60%) - PROFESSORES CRECHE – G	8.727.888,00	9.120.643,00	9.531.072,00	9.959.970,00
Localizador: GERAL				
0020.00.000 - MDE - MANUTENÇÃO E DESENVOLVIMENTO DO ENSINO	386.000,00	403.370,00	421.522,00	440.490,00
3 - Despesas Correntes	386.000,00	403.370,00	421.522,00	440.490,00



LEI N° 3283/2017 – 29/12/2017
PLANO PLURIANUAL - PPA 2018 - 2021

Descrição	2018	2019	2020	2021
0030.00.001 - FUNDEB 60%	8.341.888,00	8.717.273,00	9.109.550,00	9.519.480,00
3 - Despesas Correntes	8.341.888,00	8.717.273,00	9.109.550,00	9.519.480,00
Programa: 1240 - MANUTENÇÃO E DESENVOLVIMENTO DO ENSINO	106.031.729,00	110.469.474,00	115.440.604,00	120.635.427,00
Objetivo:	ASSEGURAR A QUALIDADE DO ENSINO E FORTALECER AS AÇÕES QUE PROMOVAM O DESEMPENHO DOS ALUNOS.			
Estratégia (Resultado):	Diagnóstico			
Publico Alvo:	ALUNOS E DA REDE MUNICIPAL DE EDUCAÇÃO DE ARAPIRACA			
Ação: 12.361.1240.1010: AQUISIÇÃO DE EQUIPAMENTOS - MUSEU DE BIOLOGIA	900.000,00	940.500,00	982.823,00	1.027.050,00
Localizador: GERAL				
0020.00.000 - MDE - MANUTENÇÃO E DESENVOLVIMENTO DO ENSINO	900.000,00	940.500,00	982.823,00	1.027.050,00
4 - Despesas de Capital	900.000,00	940.500,00	982.823,00	1.027.050,00
Programa: 1240 - MANUTENÇÃO E DESENVOLVIMENTO DO ENSINO	106.031.729,00	110.469.474,00	115.440.604,00	120.635.427,00
Ação: 12.128.1240.1012: IMPLEMENTAÇÃO DAS FORMAÇÕES E SEMINÁRIOS	47.000,00	49.115,00	51.326,00	53.634,00
Localizador: GERAL				
0010.00.000 - RP - RECURSOS PRÓPRIOS	20.000,00	20.900,00	21.841,00	22.823,00
3 - Despesas Correntes	20.000,00	20.900,00	21.841,00	22.823,00
0020.00.000 - MDE - MANUTENÇÃO E DESENVOLVIMENTO DO ENSINO	27.000,00	28.215,00	29.485,00	30.811,00
3 - Despesas Correntes	27.000,00	28.215,00	29.485,00	30.811,00



LEI N° 3283/2017 – 29/12/2017
 PLANO PLURIANUAL - PPA 2018 - 2021

Descrição	2018	2019	2020	2021
Produto GESTÃO EFICIENTE	Unidade de Medida UNIDADE	Quantidade		
	1	1	1	1
Ação: 12.361.1240.1013: MEU ALUNO, MINHA REDE	100.000,00	104.500,00	109.203,00	114.117,00
Localizador: GERAL				
0020.00.000 - MDE - MANUTENÇÃO E DESENVOLVIMENTO DO ENSINO	100.000,00	104.500,00	109.203,00	114.117,00
3 - Despesas Correntes	100.000,00	104.500,00	109.203,00	114.117,00
Produto GESTÃO EFICIENTE	Unidade de Medida UNIDADE	Quantidade		
	1	1	1	1
Ação: 12.366.1240.1014: PROGRAMA PROJOVEM URBANO	405.923,00	424.190,00	443.278,00	463.226,00
Localizador: GERAL				
0201.00.000 - FNDE - TRANSFERÊNCIAS	405.923,00	424.190,00	443.278,00	463.226,00
3 - Despesas Correntes	405.923,00	424.190,00	443.278,00	463.226,00
Produto GESTÃO EFICIENTE	Unidade de Medida UNIDADE	Quantidade		
	1	1	1	1
Ação: 12.366.1240.1019: BRASIL ALFABETIZADO	338.228,00	353.448,00	369.353,00	385.974,00
Localizador: GERAL				
0207.00.000 - BRASIL ALFABETIZADO - BRALF	338.228,00	353.448,00	369.353,00	385.974,00
3 - Despesas Correntes	338.228,00	353.448,00	369.353,00	385.974,00
Produto GESTÃO EFICIENTE	Unidade de Medida UNIDADE	Quantidade		
	1	1	1	1
Ação: 12.361.1240.1020: MONITORAMENTO E APOIO A GESTAO ESTRAT. E OPER. DO SISTEMA PUBLICO MUNICIPAL DE EDUCAÇÃO	1.100.000,00	1.149.500,00	1.201.228,00	1.255.283,00
Localizador: GERAL				
0030.00.002 - FUNDEB 40%	1.100.000,00	1.149.500,00	1.201.228,00	1.255.283,00
3 - Despesas Correntes	1.100.000,00	1.149.500,00	1.201.228,00	1.255.283,00



LEI N° 3283/2017 – 29/12/2017
 PLANO PLURIANUAL - PPA 2018 - 2021

Descrição	2018	2019	2020	2021
Produto GESTÃO EFICIENTE	Unidade de Medida UNIDADE	Quantidade		
	1	1	1	1
Ação: 12.361.1240.1022: CONSTRUÇÃO REF. E AMP. DE UNID. ESCOLARES, QUADRAS ESP. NAS ESC. E CENTROS DE CAPACITAÇÃO	9.502.096,00	9.596.008,00	10.027.828,00	10.479.080,00
Localizador: GERAL				
0020.00.000 - MDE - MANUTENÇÃO E DESENVOLVIMENTO DO ENSINO	5.634.457,00	5.888.008,00	6.152.968,00	6.429.851,00
4 - Despesas de Capital	5.634.457,00	5.888.008,00	6.152.968,00	6.429.851,00
0030.00.002 - FUNDEB 40%	1.000.000,00	1.045.000,00	1.092.025,00	1.141.166,00
4 - Despesas de Capital	1.000.000,00	1.045.000,00	1.092.025,00	1.141.166,00
0200.00.000 - SEDUC - SALÁRIO EDUCAÇÃO	1.400.000,00	1.463.000,00	1.528.835,00	1.597.633,00
4 - Despesas de Capital	1.400.000,00	1.463.000,00	1.528.835,00	1.597.633,00
0250.00.000 - ORE - OUTROS RECURSOS DESTINADOS À EDUCAÇÃO	1.467.639,00	1.200.000,00	1.254.000,00	1.310.430,00
4 - Despesas de Capital	1.467.639,00	1.200.000,00	1.254.000,00	1.310.430,00
Produto GESTÃO EFICIENTE	Unidade de Medida UNIDADE	Quantidade		
	1	1	1	1
Ação: 12.361.1240.2046: MANUTENÇÃO DAS ATIVIDADES ADMINISTRATIVAS - FUNDEB 40%	5.910.000,00	6.175.950,00	6.453.868,00	6.744.291,00
Localizador: GERAL				
0030.00.002 - FUNDEB 40%	5.910.000,00	6.175.950,00	6.453.868,00	6.744.291,00
3 - Despesas Correntes	5.860.000,00	6.123.700,00	6.399.267,00	6.687.233,00
4 - Despesas de Capital	50.000,00	52.250,00	54.601,00	57.058,00
Produto GESTÃO EFICIENTE	Unidade de Medida UNIDADE	Quantidade		
	1	1	1	1
Ação: 12.361.1240.2049: MANUTENÇÃO DA DIVISÃO DE RECURSOS HUMANOS (60%) - ENSINO FUNDAMENTAL - A	55.162.163,00	57.644.460,00	60.238.461,00	62.949.192,00
Localizador: GERAL				
0030.00.001 - FUNDEB 60%	55.162.163,00	57.644.460,00	60.238.461,00	62.949.192,00



LEI N° 3283/2017 – 29/12/2017
 PLANO PLURIANUAL - PPA 2018 - 2021

Descrição	2018	2019	2020	2021
3 - Despesas Correntes	55.162.163,00	57.644.460,00	60.238.461,00	62.949.192,00
Produto GESTÃO EFICIENTE	Unidade de Medida UNIDADE	Quantidade		
	1	1	1	1
Ação: 12.361.1240.2050: MANUTENÇÃO DA DIVISÃO DE RECURSOS HUMANOS - ADMINISTRATIVO - B - E - H	28.704.674,00	29.996.384,00	31.346.222,00	32.756.802,00
Localizador: GERAL				
0010.00.000 - RP - RECURSOS PRÓPRIOS	2.154.179,00	2.251.117,00	2.352.417,00	2.458.276,00
3 - Despesas Correntes	2.154.179,00	2.251.117,00	2.352.417,00	2.458.276,00
0020.00.000 - MDE - MANUTENÇÃO E DESENVOLVIMENTO DO ENSINO	6.660.611,00	6.960.338,00	7.273.554,00	7.600.864,00
3 - Despesas Correntes	6.660.611,00	6.960.338,00	7.273.554,00	7.600.864,00
0030.00.002 - FUNDEB 40%	19.889.884,00	20.784.929,00	21.720.251,00	22.697.662,00
3 - Despesas Correntes	19.889.884,00	20.784.929,00	21.720.251,00	22.697.662,00
Produto GESTÃO EFICIENTE	Unidade de Medida UNIDADE	Quantidade		
	1	1	1	1
Ação: 12.366.1240.2053: MANUTENÇÃO DO PROGRAMA DE EDUCAÇÃO DE JOVENS E ADULTOS (60%) - EJA - F	1.378.363,00	1.440.389,00	1.505.207,00	1.572.941,00
Localizador: GERAL				
0020.00.000 - MDE - MANUTENÇÃO E DESENVOLVIMENTO DO ENSINO	32.000,00	33.440,00	34.945,00	36.517,00
3 - Despesas Correntes	32.000,00	33.440,00	34.945,00	36.517,00
0030.00.001 - FUNDEB 60%	1.323.363,00	1.382.914,00	1.445.145,00	1.510.177,00
3 - Despesas Correntes	1.323.363,00	1.382.914,00	1.445.145,00	1.510.177,00
0030.00.002 - FUNDEB 40%	23.000,00	24.035,00	25.117,00	26.247,00
3 - Despesas Correntes	23.000,00	24.035,00	25.117,00	26.247,00
Produto GESTÃO EFICIENTE	Unidade de Medida UNIDADE	Quantidade		
	1	1	1	1
Ação: 12.361.1240.2056: PROGRAMA DINHEIRO DIRETO NA ESCOLA – PDDE	33.282,00	34.780,00	36.345,00	37.980,00



LEI N° 3283/2017 – 29/12/2017
 PLANO PLURIANUAL - PPA 2018 - 2021

Descrição	2018	2019	2020	2021
Localizador: GERAL				
0202.00.000 - PDDE - PROGRAMA DINHEIRO DIRETO NA ESCOLA	33.282,00	34.780,00	36.345,00	37.980,00
3 - Despesas Correntes	33.282,00	34.780,00	36.345,00	37.980,00
Produto	Unidade de Medida	Quantidade		
GESTÃO EFICIENTE	UNIDADE			
	1	1	1	1
Ação: 12.361.1240.2057: PROGRAMA MUNICIPAL DE MANUTENÇÃO DA ESCOLA – PMME	150.000,00	156.750,00	163.804,00	171.175,00
Localizador: GERAL				
0020.00.000 - MDE - MANUTENÇÃO E DESENVOLVIMENTO DO ENSINO	150.000,00	156.750,00	163.804,00	171.175,00
3 - Despesas Correntes	150.000,00	156.750,00	163.804,00	171.175,00
Produto	Unidade de Medida	Quantidade		
GESTÃO EFICIENTE	UNIDADE			
	1	1	1	1
Ação: 12.361.1240.2059: MANUTENÇÃO DAS ATIVIDADES DO ENSINO FUNDAMENTAL	2.300.000,00	2.403.500,00	2.511.658,00	2.624.682,00
Localizador: GERAL				
0030.00.002 - FUNDEB 40%	2.300.000,00	2.403.500,00	2.511.658,00	2.624.682,00
3 - Despesas Correntes	2.100.000,00	2.194.500,00	2.293.253,00	2.396.449,00
4 - Despesas de Capital	200.000,00	209.000,00	218.405,00	228.233,00
Produto	Unidade de Medida	Quantidade		
GESTÃO EFICIENTE	UNIDADE			
	1	1	1	1
Programa: 1250 - ESPORTE NA ESCOLA	96.375,00	100.712,00	105.243,00	109.980,00

Objetivo: DIFUNDIR A PRÁTICA ESPORTIVA NO AMBIENTE ESCOLAR E NO DO ENTORNO DA ESCOLA

Estratégia (Resultado):
Diagnóstico

Publico Alvo: ALUNOS DA REDE MUNICIPAL DE EDUCAÇÃO DE ARAPIRACA



LEI Nº 3283/2017 – 29/12/2017
PLANO PLURIANUAL - PPA 2018 - 2021

Descrição	2018	2019	2020	2021
Ação: 12.361.1250.2045: REALIZAÇÃO DE EVENTOS DESPORTIVOS - EDUCAÇÃO	96.375,00	100.712,00	105.243,00	109.980,00
Localizador: GERAL				
0010.00.000 - RP - RECURSOS PRÓPRIOS	35.656,00	37.261,00	38.937,00	40.689,00
3 - Despesas Correntes	35.656,00	37.261,00	38.937,00	40.689,00
0020.00.000 - MDE - MANUTENÇÃO E DESENVOLVIMENTO DO ENSINO	53.000,00	55.385,00	57.877,00	60.482,00
3 - Despesas Correntes	53.000,00	55.385,00	57.877,00	60.482,00
0200.00.000 - SEDUC - SALÁRIO EDUCAÇÃO	7.719,00	8.066,00	8.429,00	8.809,00
3 - Despesas Correntes	7.719,00	8.066,00	8.429,00	8.809,00
Produto Unidade de Medida Quantidade				
GESTÃO EFICIENTE - 1 0 0 0				
Programa: 1260 - CIDADE SAUDÁVEL	11.090.185,00	509.541,00	532.469,00	556.431,00
Objetivo: PROMOVER A MELHORIA DA QUALIDADE DE VIDA DOS ALUNOS DA REDE MUNICIPAL DE ENSINO, BEM COMO DA POPULAÇÃO DE ARAPIRACA-AL, ATRAVÉS DA PRÁTICA ESPORTIVA E DE ATIVIDADES FÍSICAS				
Estratégia (Resultado): Diagnóstico				
Público Alvo: 234.000 MIL HABITANTES DE ARAPIRACA				
Ação: 27.812.1260.1023: MODERNIZAÇÃO DO ESTÁDIO COARACY DA MATA FONSECA	3.419.828,00	7.658,00	8.002,00	8.362,00
Localizador: GERAL				
0010.00.000 - RP - RECURSOS PRÓPRIOS	7.328,00	7.658,00	8.002,00	8.362,00
4 - Despesas de Capital	7.328,00	7.658,00	8.002,00	8.362,00
2100.00.000 - CONV - DEMAIS CONVÊNIOS	3.412.500,00	0,00	0,00	0,00



LEI N° 3283/2017 – 29/12/2017
 PLANO PLURIANUAL - PPA 2018 - 2021

Descrição	2018	2019	2020	2021
4 - Despesas de Capital	3.412.500,00	0,00	0,00	0,00
Produto GESTÃO EFICIENTE	Unidade de Medida UNIDADE	Quantidade		
	1	1	1	1
Ação: 27.812.1260.1024: REFORMA E MODERNIZAÇÃO DE EQUIPAMENTOS ESPORTIVOS - PRAÇA DO SKATE	400.000,00	15.544,00	16.244,00	16.975,00
Localizador: GERAL				
0010.00.000 - RP - RECURSOS PRÓPRIOS	14.875,00	15.544,00	16.244,00	16.975,00
4 - Despesas de Capital	14.875,00	15.544,00	16.244,00	16.975,00
2100.00.000 - CONV - DEMAIS CONVÊNIOS	385.125,00	0,00	0,00	0,00
4 - Despesas de Capital	385.125,00	0,00	0,00	0,00
Produto GESTÃO EFICIENTE	Unidade de Medida UNIDADE	Quantidade		
	1	0	0	0
Ação: 27.812.1260.1025: CONSTRUÇÃO E MANUTENÇÃO DE CAMPO DE FUTEBOL E IMPLANTAÇÃO DE QUADRAS POLIESPORTIVAS	2.169.131,00	166.706,00	174.207,00	182.047,00
Localizador: GERAL				
0010.00.000 - RP - RECURSOS PRÓPRIOS	159.527,00	166.706,00	174.207,00	182.047,00
3 - Despesas Correntes	50.000,00	52.250,00	54.601,00	57.058,00
4 - Despesas de Capital	109.527,00	114.456,00	119.606,00	124.989,00
2100.00.000 - CONV - DEMAIS CONVÊNIOS	2.009.604,00	0,00	0,00	0,00
4 - Despesas de Capital	2.009.604,00	0,00	0,00	0,00
Produto GESTÃO EFICIENTE	Unidade de Medida UNIDADE	Quantidade		
	1	1	1	1
Ação: 27.812.1260.1026: CONSTRUÇÃO DA PRAÇA DA JUVENTUDE	1.918.200,00	123.519,00	129.077,00	134.886,00
Localizador: GERAL				
0010.00.000 - RP - RECURSOS PRÓPRIOS	118.200,00	123.519,00	129.077,00	134.886,00
4 - Despesas de Capital	118.200,00	123.519,00	129.077,00	134.886,00



LEI N° 3283/2017 – 29/12/2017
 PLANO PLURIANUAL - PPA 2018 - 2021

Descrição	2018	2019	2020	2021
2100.00.000 - CONV - DEMAIS CONVÊNIOS	1.800.000,00	0,00	0,00	0,00
4 - Despesas de Capital	1.800.000,00	0,00	0,00	0,00
Produto				
GESTÃO EFICIENTE				
Unidade de Medida				
UNIDADE	1	1	1	1
Quantidade				
Ação: 27.812.1260.1027: CONSTRUÇÃO DO CENTRO DE INICIAÇÃO AO ESPORTE - PAC 2	3.010.357,00	15.675,00	16.380,00	17.117,00
Localizador: GERAL				
0010.00.000 - RP - RECURSOS PRÓPRIOS	15.000,00	15.675,00	16.380,00	17.117,00
4 - Despesas de Capital	15.000,00	15.675,00	16.380,00	17.117,00
2100.00.000 - CONV - DEMAIS CONVÊNIOS	2.995.357,00	0,00	0,00	0,00
4 - Despesas de Capital	2.995.357,00	0,00	0,00	0,00
Produto				
GESTÃO EFICIENTE				
Unidade de Medida				
UNIDADE	1	0	0	0
Quantidade				
Ação: 27.812.1260.1028: AQUISIÇÃO DE EQUIPAMENTOS ESPORTIVOS	10.000,00	10.450,00	10.920,00	11.412,00
Localizador: GERAL				
0010.00.000 - RP - RECURSOS PRÓPRIOS	10.000,00	10.450,00	10.920,00	11.412,00
4 - Despesas de Capital	10.000,00	10.450,00	10.920,00	11.412,00
Produto				
GESTÃO EFICIENTE				
Unidade de Medida				
UNIDADE	1	1	1	1
Quantidade				
Ação: 27.812.1260.1029: IMPLANTAÇÃO DE PROJETOS DESPORTIVOS E DE LAZER	52.669,00	55.039,00	57.516,00	60.104,00
Localizador: GERAL				
0010.00.000 - RP - RECURSOS PRÓPRIOS	52.669,00	55.039,00	57.516,00	60.104,00
3 - Despesas Correntes	52.669,00	55.039,00	57.516,00	60.104,00
Produto				
GESTÃO EFICIENTE				
Unidade de Medida				
UNIDADE	1	1	1	1
Quantidade				
Ação: 27.812.1260.2061: REALIZAÇÃO DE EVENTOS DESPORTIVOS E DE LAZER	110.000,00	114.950,00	120.123,00	125.528,00



LEI N° 3283/2017 – 29/12/2017
PLANO PLURIANUAL - PPA 2018 - 2021

Descrição	2018	2019	2020	2021
Localizador: GERAL				
0010.00.000 - RP - RECURSOS PRÓPRIOS	110.000,00	114.950,00	120.123,00	125.528,00
3 - Despesas Correntes	110.000,00	114.950,00	120.123,00	125.528,00
Programa: 1270 - TRANSPORTANDO O FUTURO	5.189.740,00	5.423.278,00	5.667.326,00	5.922.356,00
Objetivo: GARANTIR TRANSPORTE ESCOLAR DE QUALIDADE AOS ALUNOS DAS COMUNIDADES RURAIS, OPORTUNIZANDO O ACESSO À EDUCAÇÃO.				
Estratégia (Resultado): Diagnóstico				
Publico Alvo: ALUNOS DA REDE MUNICIPAL DE EDUCAÇÃO DE ARAPIRACA				
Ação: 12.361.1270.1009: AÇÕES EM REGIME DE COLABORAÇÃO COM O ESTADO - GEITE	2.400.000,00	2.508.000,00	2.620.860,00	2.738.799,00
Localizador: GERAL				
0250.00.000 - ORE - OUTROS RECURSOS DESTINADOS À EDUCAÇÃO	2.400.000,00	2.508.000,00	2.620.860,00	2.738.799,00
3 - Despesas Correntes	2.400.000,00	2.508.000,00	2.620.860,00	2.738.799,00
Programa: 1270 - TRANSPORTANDO O FUTURO	5.189.740,00	5.423.278,00	5.667.326,00	5.922.356,00
Objetivo: GARANTIR TRANSPORTE ESCOLAR DE QUALIDADE AOS ALUNOS DAS COMUNIDADES RURAIS, OPORTUNIZANDO O ACESSO À EDUCAÇÃO.				
Estratégia (Resultado): Diagnóstico				
Publico Alvo: ALUNOS DA REDE MUNICIPAL DE EDUCAÇÃO DE ARAPIRACA				
Ação: 12.361.1270.2043: MANUTENÇÃO DO TRANSPORTE ESCOLAR (MDE - FUNDEB - PNAT)	2.789.740,00	2.915.278,00	3.046.466,00	3.183.557,00
Localizador: GERAL				
0020.00.000 - MDE - MANUTENÇÃO E DESENVOLVIMENTO DO ENSINO	1.350.000,00	1.410.750,00	1.474.234,00	1.540.574,00
3 - Despesas Correntes	1.350.000,00	1.410.750,00	1.474.234,00	1.540.574,00
0030.00.002 - FUNDEB 40%	650.000,00	679.250,00	709.816,00	741.758,00
3 - Despesas Correntes	650.000,00	679.250,00	709.816,00	741.758,00



LEI N° 3283/2017 – 29/12/2017
 PLANO PLURIANUAL - PPA 2018 - 2021

Descrição	2018	2019	2020	2021
0204.00.000 - PNAT - PROGRAMA NACIONAL DE APOIO AO TRANSPORTE ESCOLAR	789.740,00	825.278,00	862.416,00	901.225,00
3 - Despesas Correntes	789.740,00	825.278,00	862.416,00	901.225,00
Produto GESTÃO EFICIENTE	Unidade de Medida UNIDADE		Quantidade	
1	1	1	1	1
Programa: 4120 - GESTÃO ADMINISTRATIVA	481.724,00	503.402,00	526.055,00	549.727,00

Objetivo: GARANTIR A EFICIÊNCIA, EFICÁCIA E EFETIVIDADE DA GESTÃO DOS ÓRGÃOS NO ÂMBITO ADMINISTRATIVO.

Estratégia (Resultado):
Diagnóstico

Público Alvo: 25.864 - ALUNOS DA REDE MUNICIPAL DE EDUCAÇÃO DE ARAPIRACA.

Ação: 12.361.4120.2058: MANUTENÇÃO DAS ATIVIDADES DA SECRETARIA MUNICIPAL DE EDUCAÇÃO E ESPORTE	370.000,00	386.650,00	404.050,00	422.231,00
Localizador: GERAL				
0020.00.000 - MDE - MANUTENÇÃO E DESENVOLVIMENTO DO ENSINO	370.000,00	386.650,00	404.050,00	422.231,00
3 - Despesas Correntes	350.000,00	365.750,00	382.209,00	399.408,00
4 - Despesas de Capital	20.000,00	20.900,00	21.841,00	22.823,00
Produto GESTÃO EFICIENTE	Unidade de Medida UNIDADE		Quantidade	
1	1	1	1	1
Ação: 27.812.4120.2060: RECURSOS HUMANOS - ENCARGOS COM PESSOAL - ESPORTE	111.724,00	116.752,00	122.005,00	127.496,00
Localizador: GERAL				
0010.00.000 - RP - RECURSOS PRÓPRIOS	111.724,00	116.752,00	122.005,00	127.496,00
3 - Despesas Correntes	111.724,00	116.752,00	122.005,00	127.496,00
Produto GESTÃO EFICIENTE	Unidade de Medida UNIDADE		Quantidade	
1	1	1	1	1



LEI N° 3283/2017 – 29/12/2017
 PLANO PLURIANUAL - PPA 2018 - 2021

Descrição	2018	2019	2020	2021
Programa: 4150 - PARTICIPAÇÃO SOCIAL NA GESTÃO PÚBLICA	18.000,00	18.810,00	19.656,00	20.541,00
Objetivo: PROMOVER A GESTÃO DEMOCRÁTICA E PARTICIPATIVA DA SOCIEDADE FORTALECENDO OS MECANISMOS DE CONTROLE SOCIAL.				
Estratégia (Resultado): Diagnóstico				
Publico Alvo: 25.864 - ALUNOS DA REDE MUNICIPAL DE EDUCAÇÃO DE ARAPIRACA				

Ação: 12.122.4150.2055: MANUTENÇÃO DO CONSELHO MUNICIPAL DE EDUCAÇÃO	18.000,00	18.810,00	19.656,00	20.541,00
Localizador: GERAL				
0020.00.000 - MDE - MANUTENÇÃO E DESENVOLVIMENTO DO ENSINO	18.000,00	18.810,00	19.656,00	20.541,00
3 - Despesas Correntes	18.000,00	18.810,00	19.656,00	20.541,00

Produto	Unidade de Medida	Quantidade				
GESTÃO EFICIENTE	UNIDADE	1	1	1	1	1

QUADRO POR ORGAO - AGRUPADO POR FONTE E CATEGORIA ECONÔMICA

0010.00.000 - RP - RECURSOS PRÓPRIOS	7.710.046,00	8.056.999,00	8.419.562,00	8.798.441,00
3 - Despesas Correntes	7.435.116,00	7.769.697,00	8.119.333,00	8.484.700,00
4 - Despesas de Capital	274.930,00	287.302,00	300.229,00	313.741,00
0020.00.000 - MDE - MANUTENÇÃO E DESENVOLVIMENTO DO ENSINO	27.312.816,00	28.541.892,00	29.826.282,00	31.168.461,00
3 - Despesas Correntes	14.579.187,00	15.235.250,00	15.920.840,00	16.637.275,00
4 - Despesas de Capital	12.733.629,00	13.306.642,00	13.905.442,00	14.531.186,00
0030.00.001 - FUNDEB 60%	70.062.564,00	73.215.379,00	76.510.071,00	79.953.025,00
3 - Despesas Correntes	70.062.564,00	73.215.379,00	76.510.071,00	79.953.025,00



LEI N° 3283/2017 – 29/12/2017
 PLANO PLURIANUAL - PPA 2018 - 2021

Descrição	2018	2019	2020	2021
0030.00.002 - FUNDEB 40%	38.787.189,00	40.532.612,00	42.356.582,00	44.262.625,00
3 - Despesas Correntes	36.034.379,00	37.655.926,00	39.350.445,00	41.121.213,00
4 - Despesas de Capital	2.752.810,00	2.876.686,00	3.006.137,00	3.141.412,00
0200.00.000 - SEDUC - SALÁRIO EDUCAÇÃO	3.231.387,00	3.376.799,00	3.528.756,00	3.687.551,00
3 - Despesas Correntes	1.646.387,00	1.720.474,00	1.797.896,00	1.878.802,00
4 - Despesas de Capital	1.585.000,00	1.656.325,00	1.730.860,00	1.808.749,00
0201.00.000 - FNDE - TRANSFERÊNCIAS	405.923,00	424.190,00	443.278,00	463.226,00
3 - Despesas Correntes	405.923,00	424.190,00	443.278,00	463.226,00
0202.00.000 - PDDE - PROGRAMA DINHEIRO DIRETO NA ESCOLA	33.282,00	34.780,00	36.345,00	37.980,00
3 - Despesas Correntes	33.282,00	34.780,00	36.345,00	37.980,00
0203.00.000 - AE - ALIMENTAÇÃO ESCOLAR	3.439.824,00	3.594.616,00	3.756.373,00	3.925.410,00
3 - Despesas Correntes	3.439.824,00	3.594.616,00	3.756.373,00	3.925.410,00
0204.00.000 - PNAT - PROGRAMA NACIONAL DE APOIO AO TRANSPORTE ESCOLAR	789.740,00	825.278,00	862.416,00	901.225,00
3 - Despesas Correntes	789.740,00	825.278,00	862.416,00	901.225,00
0207.00.000 - BRASIL ALFABETIZADO - BRALF	338.228,00	353.448,00	369.353,00	385.974,00
3 - Despesas Correntes	338.228,00	353.448,00	369.353,00	385.974,00
0250.00.000 - ORE - OUTROS RECURSOS DESTINADOS À EDUCAÇÃO	11.977.585,00	6.891.430,00	7.201.544,00	7.525.615,00
3 - Despesas Correntes	3.054.000,00	3.191.430,00	3.335.044,00	3.485.122,00
4 - Despesas de Capital	8.923.585,00	3.700.000,00	3.866.500,00	4.040.493,00
2100.00.000 - CONV - DEMAIS CONVÊNIOS	10.602.586,00	0,00	0,00	0,00
4 - Despesas de Capital	10.602.586,00	0,00	0,00	0,00
Total Geral:	174.691.170,00	165.847.423,00	173.310.562,00	181.109.533,00



LEI N° 3283/2017 – 29/12/2017
PLANO PLURIANUAL - PPA 2018 - 2021

Descrição	2018	2019	2020	2021
Orgão: 07 - SECRETARIA MUNICIPAL DE SAÚDE	244.083.615,00	251.154.573,00	262.456.529,00	274.267.078,00
Programa: 1100 - GESTÃO EM SAÚDE	39.387.254,00	37.218.801,00	38.893.649,00	40.643.865,00
Objetivo:	CONSOLIDAR E FORTALECER O PROCESSO DE PLANEJAMENTO ESTRATÉGICO E QUALIFICAÇÃO DA GESTÃO PARTICIPATIVA DO SUS.			
Estratégia (Resultado):	Diagnóstico			
Publico Alvo:	POPULAÇÃO DO MUNICÍPIO DE ARAPIRACA			
Ação: 10.121.1100.5006: AQUISIÇÃO DE NOVOS EQUIPAMENTOS DE TECNOLOGIA PARA MELHOR TRABALHO DO SISTEMA SUS	110.000,00	110.450,00	115.420,00	120.615,00
Localizador: GERAL				
0040.00.000 - ASPS - AÇÕES E SERVIÇOS PÚBLICOS EM SAÚDE	10.000,00	10.450,00	10.920,00	11.412,00
3 - Despesas Correntes	10.000,00	10.450,00	10.920,00	11.412,00
0405.00.000 - BGSUS - BLOCO DE GESTÃO DO SUS	100.000,00	100.000,00	104.500,00	109.203,00
3 - Despesas Correntes	100.000,00	100.000,00	104.500,00	109.203,00
	Produto	Unidade de Medida	Quantidade	
	VEICULOS ADQUIRIDOS	UNIDADE		
			1	1
Ação: 10.121.1100.5008: CONSTRUÇÃO, AMPLIAÇÃO E REFORMA DE UNIDADE BÁSICA DE SAÚDE	3.645.795,00	1.908.747,00	1.994.640,00	2.084.399,00
Localizador: GERAL				
0010.00.000 - RP - RECURSOS PRÓPRIOS	391.145,00	408.747,00	427.140,00	446.361,00
3 - Despesas Correntes	391.145,00	408.747,00	427.140,00	446.361,00
0401.00.000 - BAB - BLOCO DE ATENÇÃO BÁSICA	3.254.650,00	1.500.000,00	1.567.500,00	1.638.038,00
4 - Despesas de Capital	3.254.650,00	1.500.000,00	1.567.500,00	1.638.038,00



LEI N° 3283/2017 – 29/12/2017
 PLANO PLURIANUAL - PPA 2018 - 2021

Descrição	2018	2019	2020	2021
Produto UNIDADES BÁSICAS CONSTRUIDAS	Unidade de Medida UNIDADE	Quantidade		
	1	1	1	1
Ação: 10.301.1100.5009: AQUISIÇÃO DE EQUIPAMENTOS PARA UNIDADE BÁSICA DE SAÚDE	110.000,00	110.450,00	115.420,00	120.615,00
Localizador: GERAL				
0040.00.000 - ASPS - AÇÕES E SERVIÇOS PÚBLICOS EM SAÚDE	10.000,00	10.450,00	10.920,00	11.412,00
4 - Despesas de Capital	10.000,00	10.450,00	10.920,00	11.412,00
0405.00.000 - BGSUS - BLOCO DE GESTÃO DO SUS	100.000,00	100.000,00	104.500,00	109.203,00
4 - Despesas de Capital	100.000,00	100.000,00	104.500,00	109.203,00
Produto EQUIPAMENTOS ADQUIRIDOS	Unidade de Medida UNIDADE	Quantidade		
	1	1	1	1
Ação: 10.302.1100.5010: CONSTRUÇÃO E REF. DE UNID. ESPECIALIZADAS DE SAÚDE - CAPS E UNID. DE ACOLHIMENTO	3.860.106,00	2.646.494,00	2.765.587,00	2.890.039,00
Localizador: GERAL				
0010.00.000 - RP - RECURSOS PRÓPRIOS	140.186,00	146.494,00	153.087,00	159.976,00
4 - Despesas de Capital	140.186,00	146.494,00	153.087,00	159.976,00
0402.00.000 - BAMAC - BLOCO DE ATENÇÃO DE MÉDIA E ALTA COMPLEXIDADE	3.719.920,00	2.500.000,00	2.612.500,00	2.730.063,00
4 - Despesas de Capital	3.719.920,00	2.500.000,00	2.612.500,00	2.730.063,00
Produto UNIDADES BÁSICAS CONSTRUIDAS	Unidade de Medida UNIDADE	Quantidade		
	1	1	1	1
Ação: 10.301.1100.5011: CONSTRUÇÃO DE ACADEMIA DE SAÚDE	180.000,00	0,00	0,00	0,00
Localizador: GERAL				
0401.00.000 - BAB - BLOCO DE ATENÇÃO BÁSICA	180.000,00	0,00	0,00	0,00
4 - Despesas de Capital	180.000,00	0,00	0,00	0,00
Produto ACADEMIAS CONSTRUIDAS	Unidade de Medida UNIDADE	Quantidade		
	1	1	1	1



LEI N° 3283/2017 – 29/12/2017
PLANO PLURIANUAL - PPA 2018 - 2021

Descrição	2018	2019	2020	2021	
0040.00.000 - ASPS - AÇÕES E SERVIÇOS PÚBLICOS EM SAÚDE	500.000,00	522.500,00	546.013,00	570.583,00	
3 - Despesas Correntes	500.000,00	522.500,00	546.013,00	570.583,00	
Produto	Unidade de Medida	Quantidade			
SISTEMA IMPLEMENTADO	UNIDADE	1	1	1	1
Ação: 10.305.1100.6027: MANUTENÇÃO DA DIVISÃO DE RECURSOS HUMANOS - SEDE	29.266.608,00	30.583.605,00	31.959.868,00	33.398.062,00	
Localizador: GERAL					
0010.00.000 - RP - RECURSOS PRÓPRIOS	29.266.608,00	30.583.605,00	31.959.868,00	33.398.062,00	
3 - Despesas Correntes	29.266.608,00	30.583.605,00	31.959.868,00	33.398.062,00	
Produto	Unidade de Medida	Quantidade			
GESTÃO EFICIENTE	UNIDADE	1	1	1	1
Ação: 10.305.1100.6037: FORTALECIMENTO DAS AÇÕES DE PLANEJAMENTO, MONIT. E AVAL. DA GESTÃO DO SUS	30.000,00	31.350,00	32.761,00	34.235,00	
Localizador: GERAL					
0040.00.000 - ASPS - AÇÕES E SERVIÇOS PÚBLICOS EM SAÚDE	30.000,00	31.350,00	32.761,00	34.235,00	
3 - Despesas Correntes	30.000,00	31.350,00	32.761,00	34.235,00	
Produto	Unidade de Medida	Quantidade			
REDE FORTALECIDA	UNIDADE	1	1	1	1
Ação: 10.305.1100.6038: APRIMORAMENTO DA GESTÃO PARTICIPATIVA DO SUS	735.000,00	768.075,00	802.638,00	838.757,00	
Localizador: GERAL					
0040.00.000 - ASPS - AÇÕES E SERVIÇOS PÚBLICOS EM SAÚDE	735.000,00	768.075,00	802.638,00	838.757,00	
3 - Despesas Correntes	725.000,00	757.625,00	791.718,00	827.345,00	
4 - Despesas de Capital	10.000,00	10.450,00	10.920,00	11.412,00	
Produto	Unidade de Medida	Quantidade			
GESTÃO PARTICIPATIVA CONSOLIDADA	UNIDADE	1	1	1	1
Ação: 10.305.1100.6041: PARTICIPAÇÃO AO CONSÓRCIO INTERMUNICIPAL DO SUL DO ESTADO DE ALAGOAS - CONISUL	144.000,00	150.480,00	157.252,00	164.328,00	



LEI N° 3283/2017 – 29/12/2017
 PLANO PLURIANUAL - PPA 2018 - 2021

Descrição	2018	2019	2020	2021
Localizador: GERAL				
0010.00.000 - RP - RECURSOS PRÓPRIOS	144.000,00	150.480,00	157.252,00	164.328,00
3 - Despesas Correntes	144.000,00	150.480,00	157.252,00	164.328,00
Produto				
MADICAÇÃO GARANTIDA				
Unidade de Medida				
UNIDADE	1	1	1	1
Quantidade				
Ação: 10.301.1100.6044: EDUCAÇÃO PERMANENTE EM SAÚDE	295.645,00	0,00	0,00	0,00
Localizador: GERAL				
0498.00.000 - CONV-MS - TRANSFERÊNCIAS DE CONVÊNIOS DESTINADOS À SAÚDE	295.645,00	0,00	0,00	0,00
3 - Despesas Correntes	295.645,00	0,00	0,00	0,00
Produto				
CAPACITAÇÃO DOS SEVIDORES				
Unidade de Medida				
UNIDADE	1	1	1	1
Quantidade				
Programa: 1110 - VIGILÂNCIA EM SAÚDE	225.694,00	235.850,00	246.462,00	257.555,00
Objetivo:	FORTALECER AS AÇÕES DE VIGILÂNCIA EM SAÚDE COM VISTAS À REDUÇÃO DE RISCOS E AGRAVOS À SAÚDE DA POPULAÇÃO POR MEIO DAS AÇÕES DE VIGILÂNCIA, PROMOÇÃO E PROTEÇÃO.			
Estratégia (Resultado):	Diagnóstico			
Publico Alvo:	POPULAÇÃO DE ARAPIRACA E DA 7ª E 8ª REGIÃO DE SAÚDE.			
Ação: 10.305.1110.5014: PROGRAMAS E AÇÕES DE PROMOÇÃO À SAÚDE	15.000,00	15.675,00	16.380,00	17.117,00
Localizador: GERAL				
0040.00.000 - ASPS - AÇÕES E SERVIÇOS PÚBLICOS EM SAÚDE	15.000,00	15.675,00	16.380,00	17.117,00
3 - Despesas Correntes	15.000,00	15.675,00	16.380,00	17.117,00
Produto				
AÇÕES DESENVOLVIDAS				
Unidade de Medida				
UNIDADE	1	1	1	1
Quantidade				



LEI N° 3283/2017 – 29/12/2017
PLANO PLURIANUAL - PPA 2018 - 2021

Descrição	2018	2019	2020	2021
Ação: 10.128.1110.5020: CAPACITAÇÃO TÉCNICA DOS PROFISSIONAIS EM SAÚDE E PARTICIPAÇÃO EM CONGRESSO	30.000,00	31.350,00	32.761,00	34.235,00
Localizador: GERAL				
0040.00.000 - ASPS - AÇÕES E SERVIÇOS PÚBLICOS EM SAÚDE	30.000,00	31.350,00	32.761,00	34.235,00
3 - Despesas Correntes	30.000,00	31.350,00	32.761,00	34.235,00
Produto			Quantidade	
PROFISSIONAIS QUALIFICADOS	UNIDADE	1	1	1
Ação: 10.304.1110.6045: MANUTENÇÃO DAS AÇÕES DE VIGILÂNCIA EM SAÚDE	110.694,00	115.675,00	120.880,00	126.321,00
Localizador: GERAL				
0040.00.000 - ASPS - AÇÕES E SERVIÇOS PÚBLICOS EM SAÚDE	10.000,00	10.450,00	10.920,00	11.412,00
3 - Despesas Correntes	10.000,00	10.450,00	10.920,00	11.412,00
0403.00.000 - BVS - BLOCO DE VIGILÂNCIA EM SAÚDE	100.694,00	105.225,00	109.960,00	114.909,00
3 - Despesas Correntes	100.694,00	105.225,00	109.960,00	114.909,00
Produto			Quantidade	
GESTÃO PARTICIPATIVA CONSOLIDADE	UNIDADE	1	1	1
Ação: 10.126.1110.6047: PROCESSAMENTO E ANÁLISE DOS DADOS DO SISTEMA DE INFORMAÇÃO EM SAÚDE	55.000,00	57.475,00	60.061,00	62.764,00
Localizador: GERAL				
0040.00.000 - ASPS - AÇÕES E SERVIÇOS PÚBLICOS EM SAÚDE	5.000,00	5.225,00	5.460,00	5.706,00
3 - Despesas Correntes	5.000,00	5.225,00	5.460,00	5.706,00
0403.00.000 - BVS - BLOCO DE VIGILÂNCIA EM SAÚDE	50.000,00	52.250,00	54.601,00	57.058,00
3 - Despesas Correntes	50.000,00	52.250,00	54.601,00	57.058,00
Produto			Quantidade	
INFORMAÇÕES CONSOLIDADES	UNIDADE	1	1	1
Ação: 10.305.1110.6048: VIGILÂNCIA EM SAÚDE DO TRABALHADOR	15.000,00	15.675,00	16.380,00	17.118,00
Localizador: GERAL				



LEI Nº 3283/2017 – 29/12/2017
PLANO PLURIANUAL - PPA 2018 - 2021

Descrição	2018	2019	2020	2021
0040.00.000 - ASPS - AÇÕES E SERVIÇOS PÚBLICOS EM SAÚDE	15.000,00	15.675,00	16.380,00	17.118,00
3 - Despesas Correntes	5.000,00	5.225,00	5.460,00	5.706,00
4 - Despesas de Capital	10.000,00	10.450,00	10.920,00	11.412,00
Programa: 1120 - ATENÇÃO À SAÚDE	204.450.667,00	213.679.022,00	223.294.578,00	233.342.834,00
Objetivo:	AMPLIAR E E QUALIFICAR A ATENÇÃO À SAÚDE COM ÊNFASE NA ATENÇÃO BÁSICA COMO ORDENADORA DO SISTEMA E NO APRIMORAMENTO DA ATENÇÃO ESPECIALIZADA, AMBULATORIAL E HOSPITALAR COM GARANTIA DO ACESSO AOS MEDICAMENTOS NO ÂMBITO DO SUS.			
Estratégia (Resultado):				
Diagnóstico				
Publico Alvo:	POPULAÇÃO DO MUNICÍPIO DE ARAPIRACA			
Ação: 10.305.1120.5005: FORT. DA INTEG. ENTRE OS SERV. DE SAÚDE DA ATENÇÃO PRIM. E A COMUN. PAUTADA NA ATUAÇÃO DOS ACS	20.000,00	20.900,00	21.841,00	22.823,00
Localizador: GERAL				
0040.00.000 - ASPS - AÇÕES E SERVIÇOS PÚBLICOS EM SAÚDE	20.000,00	20.900,00	21.841,00	22.823,00
3 - Despesas Correntes	20.000,00	20.900,00	21.841,00	22.823,00
Produto	Unidade de Medida	Quantidade		
ATENÇÃO BÁSICA RESOLUTIVA	UNIDADE			
	1	1	1	1
Ação: 10.128.1120.5007: QUALIFICAÇÃO DOS TRABALHADORES DA SAÚDE	30.000,00	31.350,00	32.761,00	34.235,00
Localizador: GERAL				
0040.00.000 - ASPS - AÇÕES E SERVIÇOS PÚBLICOS EM SAÚDE	30.000,00	31.350,00	32.761,00	34.235,00
3 - Despesas Correntes	30.000,00	31.350,00	32.761,00	34.235,00
Produto	Unidade de Medida	Quantidade		
UNIDADES DE SAÚDE ESTRUTURADAS	UNIDADE			
	1	1	1	1



LEI N° 3283/2017 – 29/12/2017
PLANO PLURIANUAL - PPA 2018 - 2021

Descrição	2018	2019	2020	2021
Ação: 10.301.1120.5012: AMPLIAÇÃO E ESTRUT. DAS EQUIPES DOS NÚCLEOS DE APOIO À SAÚDE DA FAMÍLIA - NASF	1.283.775,00	1.341.545,00	1.401.914,00	1.465.000,00
Localizador: GERAL				
0040.00.000 - ASPS - AÇÕES E SERVIÇOS PÚBLICOS EM SAÚDE	117.000,00	122.265,00	127.767,00	133.516,00
3 - Despesas Correntes	117.000,00	122.265,00	127.767,00	133.516,00
0401.00.000 - BAB - BLOCO DE ATENÇÃO BÁSICA	1.166.775,00	1.219.280,00	1.274.147,00	1.331.484,00
3 - Despesas Correntes	1.166.775,00	1.219.280,00	1.274.147,00	1.331.484,00
Produto	Unidade de Medida	Quantidade		
ATENÇÃO BÁSICA RESOLUTIVA	UNIDADE			
	1	1	1	1
Ação: 10.302.1120.5013: AQUISIÇÃO DE EQUIPAMENTOS PARA UNIDADES ESPECIALIZADAS DE SAÚDE	75.830,00	107.315,00	112.144,00	117.191,00
Localizador: GERAL				
0040.00.000 - ASPS - AÇÕES E SERVIÇOS PÚBLICOS EM SAÚDE	7.000,00	7.315,00	7.644,00	7.988,00
4 - Despesas de Capital	7.000,00	7.315,00	7.644,00	7.988,00
0405.00.000 - BGSUS - BLOCO DE GESTÃO DO SUS	68.830,00	100.000,00	104.500,00	109.203,00
4 - Despesas de Capital	68.830,00	100.000,00	104.500,00	109.203,00
Produto	Unidade de Medida	Quantidade		
UNIDADES DE SAÚDE ESTRUTURADAS	UNIDADE			
	1	1	1	1
Ação: 10.305.1120.6024: MANUTENÇÃO DA DIVISÃO DE RECURSOS HUMANOS - PSF	27.848.215,00	29.101.385,00	30.410.947,00	31.779.440,00
Localizador: GERAL				
0010.00.000 - RP - RECURSOS PRÓPRIOS	500.242,00	522.753,00	546.277,00	570.859,00
3 - Despesas Correntes	500.242,00	522.753,00	546.277,00	570.859,00
0040.00.000 - ASPS - AÇÕES E SERVIÇOS PÚBLICOS EM SAÚDE	20.347.973,00	21.263.632,00	22.220.495,00	23.220.418,00
3 - Despesas Correntes	20.347.973,00	21.263.632,00	22.220.495,00	23.220.418,00
0401.00.000 - BAB - BLOCO DE ATENÇÃO BÁSICA	7.000.000,00	7.315.000,00	7.644.175,00	7.988.163,00
3 - Despesas Correntes	7.000.000,00	7.315.000,00	7.644.175,00	7.988.163,00



LEI N° 3283/2017 – 29/12/2017
 PLANO PLURIANUAL - PPA 2018 - 2021

Descrição	2018	2019	2020	2021
Produto POPULAÇÃO ATENDIDA	Unidade de Medida UNIDADE	Quantidade		
	1	1	1	1
Ação: 10.305.1120.6025: MANUTENÇÃO DA DIVISÃO DE RECURSOS HUMANOS - ACS	15.764.870,00	16.474.290,00	17.215.632,00	17.990.336,00
Localizador: GERAL				
0010.00.000 - RP - RECURSOS PRÓPRIOS	2.655.434,00	2.774.929,00	2.899.800,00	3.030.291,00
3 - Despesas Correntes	2.655.434,00	2.774.929,00	2.899.800,00	3.030.291,00
0040.00.000 - ASPS - AÇÕES E SERVIÇOS PÚBLICOS EM SAÚDE	7.434.436,00	7.768.986,00	8.118.590,00	8.483.927,00
3 - Despesas Correntes	7.434.436,00	7.768.986,00	8.118.590,00	8.483.927,00
0401.00.000 - BAB - BLOCO DE ATENÇÃO BÁSICA	5.675.000,00	5.930.375,00	6.197.242,00	6.476.118,00
3 - Despesas Correntes	5.675.000,00	5.930.375,00	6.197.242,00	6.476.118,00
Produto GESTÃO EFICIENTE	Unidade de Medida UNIDADE	Quantidade		
	1	1	1	1
Ação: 10.305.1120.6026: MANUTENÇÃO DA DIVISÃO DE RECURSOS HUMANOS - NASF	1.636.519,00	1.710.162,00	1.787.119,00	1.867.541,00
Localizador: GERAL				
0010.00.000 - RP - RECURSOS PRÓPRIOS	257.998,00	269.608,00	281.740,00	294.419,00
3 - Despesas Correntes	257.998,00	269.608,00	281.740,00	294.419,00
0040.00.000 - ASPS - AÇÕES E SERVIÇOS PÚBLICOS EM SAÚDE	37.296,00	38.974,00	40.728,00	42.561,00
3 - Despesas Correntes	37.296,00	38.974,00	40.728,00	42.561,00
0401.00.000 - BAB - BLOCO DE ATENÇÃO BÁSICA	1.341.225,00	1.401.580,00	1.464.651,00	1.530.561,00
3 - Despesas Correntes	1.341.225,00	1.401.580,00	1.464.651,00	1.530.561,00
Produto GESTÃO EFICIENTE	Unidade de Medida UNIDADE	Quantidade		
	1	1	1	1
Ação: 10.305.1120.6028: MANUTENÇÃO DA DIV. DE REC. HUMANOS - VIGILÂNCIA SAÚDE - PEA, LEISHMANIOSE E AEDS	6.113.399,00	6.388.502,00	6.675.985,00	6.976.403,00
Localizador: GERAL				



LEI N° 3283/2017 – 29/12/2017
PLANO PLURIANUAL - PPA 2018 - 2021

Descrição	2018	2019	2020	2021
0040.00.000 - ASPS - AÇÕES E SERVIÇOS PÚBLICOS EM SAÚDE	3.913.399,00	4.089.502,00	4.273.530,00	4.465.838,00
3 - Despesas Correntes	3.913.399,00	4.089.502,00	4.273.530,00	4.465.838,00
0403.00.000 - BVS - BLOCO DE VIGILÂNCIA EM SAÚDE	2.200.000,00	2.299.000,00	2.402.455,00	2.510.565,00
3 - Despesas Correntes	2.200.000,00	2.299.000,00	2.402.455,00	2.510.565,00
Produto	Unidade de Medida	Quantidade		
GESTÃO EFICIENTE	UNIDADE			
	1	1	1	1
Ação: 10.305.1120.6029: MANUTENÇÃO DA DIVISÃO DE RECURSOS HUMANOS - REDE ESPECIALIZADA	3.375.499,00	3.527.396,00	3.686.129,00	3.852.005,00
Localizador: GERAL				
0040.00.000 - ASPS - AÇÕES E SERVIÇOS PÚBLICOS EM SAÚDE	533.516,00	557.524,00	582.613,00	608.830,00
3 - Despesas Correntes	533.516,00	557.524,00	582.613,00	608.830,00
0402.00.000 - BAMAC - BLOCO DE ATENÇÃO DE MÉDIA E ALTA COMPLEXIDADE	2.841.983,00	2.969.872,00	3.103.516,00	3.243.175,00
3 - Despesas Correntes	2.841.983,00	2.969.872,00	3.103.516,00	3.243.175,00
Produto	Unidade de Medida	Quantidade		
POPULAÇÃO ATENDIDA	UNIDADE			
	1	1	1	1
Ação: 10.305.1120.6030: APERFEIÇOAMENTO DOS SERVIÇOS E MANUTENÇÃO DAS UNIDADES ESPECIALIZADAS	5.626.117,00	5.879.292,00	6.143.860,00	6.420.334,00
Localizador: GERAL				
0040.00.000 - ASPS - AÇÕES E SERVIÇOS PÚBLICOS EM SAÚDE	330.000,00	344.850,00	360.368,00	376.585,00
3 - Despesas Correntes	330.000,00	344.850,00	360.368,00	376.585,00
0402.00.000 - BAMAC - BLOCO DE ATENÇÃO DE MÉDIA E ALTA COMPLEXIDADE	5.296.117,00	5.534.442,00	5.783.492,00	6.043.749,00
3 - Despesas Correntes	4.933.000,00	5.154.985,00	5.386.959,00	5.629.372,00
4 - Despesas de Capital	363.117,00	379.457,00	396.533,00	414.377,00
Produto	Unidade de Medida	Quantidade		
POPULAÇÃO ATENDIDA	UNIDADE			
	1	1	1	1
Ação: 10.301.1120.6031: ESTRUTURAÇÃO DAS AÇÕES DA SAÚDE BUCAL	1.157.300,00	1.209.379,00	1.263.800,00	1.320.672,00



LEI N° 3283/2017 – 29/12/2017
 PLANO PLURIANUAL - PPA 2018 - 2021

Descrição	2018	2019	2020	2021
Localizador: GERAL				
0040.00.000 - ASPS - AÇÕES E SERVIÇOS PÚBLICOS EM SAÚDE	10.000,00	10.450,00	10.920,00	11.412,00
3 - Despesas Correntes	10.000,00	10.450,00	10.920,00	11.412,00
0401.00.000 - BAB - BLOCO DE ATENÇÃO BÁSICA	1.147.300,00	1.198.929,00	1.252.880,00	1.309.260,00
3 - Despesas Correntes	1.147.300,00	1.198.929,00	1.252.880,00	1.309.260,00
Produto ESB RESOLUTIVAS	Unidade de Medida UNIDADE	Quantidade		
		1	1	1
Ação: 10.301.1120.6032: REALIZAÇÃO DA ASSISTÊNCIA HOSPITALAR DE MÉDIA E ALTA COMPLEXIDADE	29.228.222,00	30.543.492,00	31.917.950,00	33.354.257,00
Localizador: GERAL				
0040.00.000 - ASPS - AÇÕES E SERVIÇOS PÚBLICOS EM SAÚDE	100.000,00	104.500,00	109.203,00	114.117,00
3 - Despesas Correntes	100.000,00	104.500,00	109.203,00	114.117,00
0402.00.000 - BAMAC - BLOCO DE ATENÇÃO DE MÉDIA E ALTA COMPLEXIDADE	29.128.222,00	30.438.992,00	31.808.747,00	33.240.140,00
3 - Despesas Correntes	29.128.222,00	30.438.992,00	31.808.747,00	33.240.140,00
Produto POPULAÇÃO ATENDIDA	Unidade de Medida PESSOA	Quantidade		
		1	1	1
Ação: 10.301.1120.6033: REALIZAÇÃO DE ATENDIMENTO AMBULATORIAL À SAÚDE DE MÉDIA E ALTA COMPLEXIDADE	73.435.504,00	76.740.102,00	80.193.407,00	83.802.110,00
Localizador: GERAL				
0040.00.000 - ASPS - AÇÕES E SERVIÇOS PÚBLICOS EM SAÚDE	150.000,00	156.750,00	163.804,00	171.175,00
3 - Despesas Correntes	150.000,00	156.750,00	163.804,00	171.175,00
0402.00.000 - BAMAC - BLOCO DE ATENÇÃO DE MÉDIA E ALTA COMPLEXIDADE	73.285.504,00	76.583.352,00	80.029.603,00	83.630.935,00
3 - Despesas Correntes	73.285.504,00	76.583.352,00	80.029.603,00	83.630.935,00
Produto POPULAÇÃO ATENDIDA	Unidade de Medida PESSOA	Quantidade		
		1	1	1
Ação: 10.305.1120.6034: MANUTENÇÃO DA REDE DE ATENÇÃO PSICOSSOCIAL - RAPS	1.812.000,00	1.893.540,00	1.978.749,00	2.067.793,00



LEI N° 3283/2017 – 29/12/2017
PLANO PLURIANUAL - PPA 2018 - 2021

Descrição	2018	2019	2020	2021	
Localizador: GERAL					
0040.00.000 - ASPS - AÇÕES E SERVIÇOS PÚBLICOS EM SAÚDE	446.000,00	466.070,00	487.043,00	508.960,00	
3 - Despesas Correntes	441.000,00	460.845,00	481.583,00	503.254,00	
4 - Despesas de Capital	5.000,00	5.225,00	5.460,00	5.706,00	
0402.00.000 - BAMAC - BLOCO DE ATENÇÃO DE MÉDIA E ALTA COMPLEXIDADE	1.366.000,00	1.427.470,00	1.491.706,00	1.558.833,00	
3 - Despesas Correntes	1.366.000,00	1.427.470,00	1.491.706,00	1.558.833,00	
Produto	Unidade de Medida	Quantidade			
GESTÃO EFICIENTE	UNIDADE	1	1	1	1
Ação: 10.305.1120.6035: MANUTENÇÃO DAS ATIVIDADES DO PAB FIXO	9.419.260,00	9.843.127,00	10.286.068,00	10.748.940,00	
Localizador: GERAL					
0040.00.000 - ASPS - AÇÕES E SERVIÇOS PÚBLICOS EM SAÚDE	140.000,00	146.300,00	152.884,00	159.763,00	
3 - Despesas Correntes	140.000,00	146.300,00	152.884,00	159.763,00	
0401.00.000 - BAB - BLOCO DE ATENÇÃO BÁSICA	9.279.260,00	9.696.827,00	10.133.184,00	10.589.177,00	
3 - Despesas Correntes	9.279.260,00	9.696.827,00	10.133.184,00	10.589.177,00	
Produto	Unidade de Medida	Quantidade			
ATENÇÃO BÁSICA RESOLUTIVA	UNIDADE	1	1	1	1
Ação: 10.305.1120.6036: QUALIFICAÇÃO DA ATENÇÃO BÁSICA	1.736.300,00	1.814.434,00	1.896.083,00	1.981.407,00	
Localizador: GERAL					
0401.00.000 - BAB - BLOCO DE ATENÇÃO BÁSICA	1.736.300,00	1.814.434,00	1.896.083,00	1.981.407,00	
3 - Despesas Correntes	1.736.300,00	1.814.434,00	1.896.083,00	1.981.407,00	
Produto	Unidade de Medida	Quantidade			
TRABALHADOR QUALIFICADO	UNIDADE	1	1	1	1
Ação: 10.305.1120.6039: MONITORAMENTO, REGULAÇÃO, CONTROLE, AVALIAÇÃO E AUDITORIA DO FUNCIONAMENTO DAS REDES	10.000,00	10.450,00	10.920,00	11.412,00	
Localizador: GERAL					



LEI N° 3283/2017 – 29/12/2017
PLANO PLURIANUAL - PPA 2018 - 2021

Descrição	2018	2019	2020	2021
0040.00.000 - ASPS - AÇÕES E SERVIÇOS PÚBLICOS EM SAÚDE	10.000,00	10.450,00	10.920,00	11.412,00
3 - Despesas Correntes	10.000,00	10.450,00	10.920,00	11.412,00
Produto				
SUPERVISÃO DOS SERVIÇOS DE REDE				
Unidade de Medida				
UNIDADE	1	1	1	1
Quantidade				
Ação: 10.305.1120.6040: AÇÕES ESTRATÉGICAS - FAEC	22.146.000,00	23.142.570,00	24.183.986,00	25.272.265,00
Localizador: GERAL				
0402.00.000 - BAMAC - BLOCO DE ATENÇÃO DE MÉDIA E ALTA COMPLEXIDADE	22.146.000,00	23.142.570,00	24.183.986,00	25.272.265,00
3 - Despesas Correntes	22.146.000,00	23.142.570,00	24.183.986,00	25.272.265,00
Produto				
UNIDADES APARELHADAS				
Unidade de Medida				
UNIDADE	1	1	1	1
Quantidade				
Ação: 10.305.1120.6042: DESENVOLVIMENTO DAS AÇÕES ESTRATÉGICAS DE SAÚDE - GRUPOS ESPECÍFICOS	190.000,00	198.550,00	207.485,00	216.822,00
Localizador: GERAL				
0040.00.000 - ASPS - AÇÕES E SERVIÇOS PÚBLICOS EM SAÚDE	28.000,00	29.260,00	30.577,00	31.953,00
3 - Despesas Correntes	28.000,00	29.260,00	30.577,00	31.953,00
0402.00.000 - BAMAC - BLOCO DE ATENÇÃO DE MÉDIA E ALTA COMPLEXIDADE	162.000,00	169.290,00	176.908,00	184.869,00
3 - Despesas Correntes	162.000,00	169.290,00	176.908,00	184.869,00
Produto				
SERVIDOR CAPACITADO				
Unidade de Medida				
UNIDADE	1	1	1	1
Quantidade				
Ação: 10.305.1120.6046: QUALIFICAÇÃO DA ASSISTÊNCIA FARMACÊUTICA	2.341.857,00	2.447.241,00	2.557.367,00	2.672.448,00
Localizador: GERAL				
0040.00.000 - ASPS - AÇÕES E SERVIÇOS PÚBLICOS EM SAÚDE	698.100,00	729.515,00	762.343,00	796.648,00
3 - Despesas Correntes	698.100,00	729.515,00	762.343,00	796.648,00
0404.00.000 - BAF - BLOCO DE ASSISTÊNCIA FARMACÊUTICA	1.643.757,00	1.717.726,00	1.795.024,00	1.875.800,00
3 - Despesas Correntes	1.643.757,00	1.717.726,00	1.795.024,00	1.875.800,00



LEI Nº 3283/2017 – 29/12/2017
 PLANO PLURIANUAL - PPA 2018 - 2021

Descrição	2018	2019	2020	2021
Produto				
UNIDADES DE SAÚDE ESTRUTURADAS	-	Quantidade		
	1	1	1	1
Ação: 10.302.1120.6049: IMPLANTAÇÃO E MANUTENÇÃO DA UPA NO MUNICÍPIO DE ARAPIRACA	1.200.000,00	1.254.000,00	1.310.431,00	1.369.400,00
Localizador: GERAL				
0040.00.000 - ASPS - AÇÕES E SERVIÇOS PÚBLICOS EM SAÚDE	1.200.000,00	1.254.000,00	1.310.431,00	1.369.400,00
3 - Despesas Correntes	900.000,00	940.500,00	982.823,00	1.027.050,00
4 - Despesas de Capital	300.000,00	313.500,00	327.608,00	342.350,00
Produto				
UPA FUNCIONANDO	UNIDADE	Quantidade		
	1	1	1	1
Programa: 3210 - REVITALIZAÇÃO, MODERNIZAÇÃO E MANUTENÇÃO	10.000,00	10.450,00	10.920,00	11.412,00
Objetivo:	REVITALIZAÇÃO, MODERNIZAÇÃO E MANUTENÇÃO DOS ESPAÇOS E IMÓVEIS PÚBLICOS, MERCADOS E CEMITÉRIOS			
Estratégia (Resultado):				
Diagnóstico				
Publico Alvo:	POPULAÇÃO DOS MUNICÍPIOS - 230.000 HABITANTES.			
Ação: 10.121.3210.5018: OBRAS E SERVIÇOS DE CONSTRUÇÃO E REFORMA DO ANEXO DA SECRETARIA DE SAÚDE	10.000,00	10.450,00	10.920,00	11.412,00
Localizador: GERAL				
0040.00.000 - ASPS - AÇÕES E SERVIÇOS PÚBLICOS EM SAÚDE	10.000,00	10.450,00	10.920,00	11.412,00
4 - Despesas de Capital	10.000,00	10.450,00	10.920,00	11.412,00
Produto				
ESTRUTURA ADEQUADA	UNIDADE	Quantidade		
	1	0	0	0



LEI N° 3283/2017 – 29/12/2017
 PLANO PLURIANUAL - PPA 2018 - 2021

Descrição	2018	2019	2020	2021
Programa: 4150 - PARTICIPAÇÃO SOCIAL NA GESTÃO PÚBLICA	10.000,00	10.450,00	10.920,00	11.412,00
Objetivo: PROMOVER A GESTÃO DEMOCRÁTICA E PARTICIPATIVA DA SOCIEDADE FORTALECENDO OS MECANISMOS DE CONTROLE SOCIAL.				
Estratégia (Resultado): Diagnóstico				
Publico Alvo: 25.864 - ALUNOS DA REDE MUNICIPAL DE EDUCAÇÃO DE ARAPIRACA				

Ação: 10.122.4150.6043: MANUTENÇÃO DO CONSELHO MUNICIPAL DE SAÚDE	10.000,00	10.450,00	10.920,00	11.412,00
Localizador: GERAL				
0040.00.000 - ASPS - AÇÕES E SERVIÇOS PÚBLICOS EM SAÚDE	10.000,00	10.450,00	10.920,00	11.412,00
3 - Despesas Correntes	10.000,00	10.450,00	10.920,00	11.412,00

Produto	Unidade de Medida	Quantidade
GESTÃO EFICIENTE	UNIDADE	
	1	1
	1	1
	1	1

QUADRO POR ORGAO - AGRUPADO POR FONTE E CATEGORIA ECONÔMICA

0010.00.000 - RP - RECURSOS PRÓPRIOS	33.355.613,00	34.856.616,00	36.425.164,00	38.064.296,00
3 - Despesas Correntes	33.215.427,00	34.710.122,00	36.272.077,00	37.904.320,00
4 - Despesas de Capital	140.186,00	146.494,00	153.087,00	159.976,00
0040.00.000 - ASPS - AÇÕES E SERVIÇOS PÚBLICOS EM SAÚDE	37.002.720,00	38.667.843,00	40.407.897,00	42.226.254,00
3 - Despesas Correntes	36.640.720,00	38.289.553,00	40.012.585,00	41.813.150,00
4 - Despesas de Capital	362.000,00	378.290,00	395.312,00	413.104,00
0401.00.000 - BAB - BLOCO DE ATENÇÃO BÁSICA	30.780.510,00	30.076.425,00	31.429.862,00	32.844.208,00
3 - Despesas Correntes	27.345.860,00	28.576.425,00	29.862.362,00	31.206.170,00



LEI N° 3283/2017 – 29/12/2017
 PLANO PLURIANUAL - PPA 2018 - 2021

Descrição	2018	2019	2020	2021
4 - Despesas de Capital	3.434.650,00	1.500.000,00	1.567.500,00	1.638.038,00
0402.00.000 - BAMAC - BLOCO DE ATENÇÃO DE MÉDIA E ALTA COMPLEXIDADE	137.945.746,00	142.765.988,00	149.190.458,00	155.904.029,00
3 - Despesas Correntes	133.862.709,00	139.886.531,00	146.181.425,00	152.759.589,00
4 - Despesas de Capital	4.083.037,00	2.879.457,00	3.009.033,00	3.144.440,00
0403.00.000 - BVS - BLOCO DE VIGILÂNCIA EM SAÚDE	2.350.694,00	2.456.475,00	2.567.016,00	2.682.532,00
3 - Despesas Correntes	2.350.694,00	2.456.475,00	2.567.016,00	2.682.532,00
0404.00.000 - BAF - BLOCO DE ASSISTÊNCIA FARMACÊUTICA	1.643.757,00	1.717.726,00	1.795.024,00	1.875.800,00
3 - Despesas Correntes	1.643.757,00	1.717.726,00	1.795.024,00	1.875.800,00
0405.00.000 - BGSUS - BLOCO DE GESTÃO DO SUS	708.930,00	613.500,00	641.108,00	669.959,00
3 - Despesas Correntes	400.000,00	413.500,00	432.108,00	451.553,00
4 - Despesas de Capital	308.930,00	200.000,00	209.000,00	218.406,00
0498.00.000 - CONV-MS - TRANSFERÊNCIAS DE CONVÊNIO DESTINADOS À SAÚDE	295.645,00	0,00	0,00	0,00
3 - Despesas Correntes	295.645,00	0,00	0,00	0,00
Total Geral:	244.083.615,00	251.154.573,00	262.456.529,00	274.267.078,00
Orgão: 08 - SECRETARIA MUNICIPAL DE DESENVOLVIMENTO URBANO E OBRAS	49.319.369,00	36.727.578,00	38.328.070,00	40.052.832,00
Programa: 1200 - TECNOLOGIA E INOVAÇÃO	50.000,00	52.250,00	54.601,00	57.059,00
Objetivo:	IMPLANTAR SISTEMA DIGITAL INTEGRADO, IMPLEMENTANDO NOVAS TECNOLOGIAS AO PROCESSO ENSINO-APRENDIZAGEM			
Estratégia (Resultado):				
Diagnóstico				
Publico Alvo:	POPULAÇÃO DO MUNICÍPIOS - 230 000 HABITATES			



LEI Nº 3283/2017 – 29/12/2017
PLANO PLURIANUAL - PPA 2018 - 2021

Descrição	2018	2019	2020	2021
Ação: 04.121.1200.2066: MANUTENÇÃO DAS ATIVIDADES DO GEOPROCESSAMENTO	50.000,00	52.250,00	54.601,00	57.059,00
Localizador: GERAL				
0010.00.000 - RP - RECURSOS PRÓPRIOS	50.000,00	52.250,00	54.601,00	57.059,00
3 - Despesas Correntes	50.000,00	52.250,00	54.601,00	57.059,00
	Produto	Unidade de Medida	Quantidade	
	GESTÃO EFICIENTE	ATIVIDADE		
		1	1	1
Programa: 2220 - DESENVOLVIMENTO URBANO E TURÍSTICO	3.054.578,00	337.362,00	352.543,00	368.408,00
Objetivo: TURISMO NO MUNICÍPIO.				
Estratégia (Resultado): Diagnóstico				
Publico Alvo: TURISTAS E MUNÍCIPES.				
Ação: 15.451.2220.1032: ELABORAÇÃO DE ESTUDOS E PROJETOS PARA URBANIZAÇÃO – MANGABEIRAS	93.000,00	0,00	0,00	0,00
Localizador: GERAL				
2100.00.000 - CONV - DEMAIS CONVÊNIOS	93.000,00	0,00	0,00	0,00
3 - Despesas Correntes	93.000,00	0,00	0,00	0,00
	Produto	Unidade de Medida	Quantidade	
	PROJETO IMPLANTADO	METRO		
		1	0	0
Ação: 15.451.2220.1035: URBANIZAÇÃO E PAISAGISMO DA AVENIDA ANTÔNIO FELICIANO	1.408.217,00	0,00	0,00	0,00
Localizador: GERAL				
0010.00.000 - RP - RECURSOS PRÓPRIOS	373.792,00	0,00	0,00	0,00
4 - Despesas de Capital	373.792,00	0,00	0,00	0,00
2100.00.000 - CONV - DEMAIS CONVÊNIOS	1.034.425,00	0,00	0,00	0,00



LEI N° 3283/2017 – 29/12/2017
 PLANO PLURIANUAL - PPA 2018 - 2021

Descrição	2018	2019	2020	2021
4 - Despesas de Capital	1.034.425,00	0,00	0,00	0,00
Produto AÇÃO REALIZADA	Unidade de Medida -	Quantidade		
	1	0	0	0
Ação: 15.451.2220.1036: URBANIZAÇÃO DA PRAÇA AFRÂNIO SALGADO LAGES	730.000,00	0,00	0,00	0,00
Localizador: GERAL				
0010.00.000 - RP - RECURSOS PRÓPRIOS	8.500,00	0,00	0,00	0,00
4 - Despesas de Capital	8.500,00	0,00	0,00	0,00
2100.00.000 - CONV - DEMAIS CONVÊNIOS	721.500,00	0,00	0,00	0,00
4 - Despesas de Capital	721.500,00	0,00	0,00	0,00
Produto AÇÃO REALIZADA	Unidade de Medida UNIDADE	Quantidade		
	1	0	0	0
Ação: 15.125.2220.1038: ATUALIZAÇÃO DA LEGISLAÇÃO URBANÍSTICA	10.000,00	10.450,00	10.920,00	11.412,00
Localizador: GERAL				
0010.00.000 - RP - RECURSOS PRÓPRIOS	10.000,00	10.450,00	10.920,00	11.412,00
3 - Despesas Correntes	10.000,00	10.450,00	10.920,00	11.412,00
Produto GESTÃO EFICIENTE	Unidade de Medida UNIDADE	Quantidade		
	1	0	0	0
Ação: 15.451.2220.1039: IMPLANTAÇÃO E REQUALIFICAÇÃO DE ESPAÇOS DE CONVÍVIO URBANO - PRAÇAS E PARQUES	713.361,00	222.412,00	232.420,00	242.879,00
Localizador: GERAL				
0010.00.000 - RP - RECURSOS PRÓPRIOS	212.834,00	222.412,00	232.420,00	242.879,00
4 - Despesas de Capital	212.834,00	222.412,00	232.420,00	242.879,00
2100.00.000 - CONV - DEMAIS CONVÊNIOS	500.527,00	0,00	0,00	0,00
4 - Despesas de Capital	500.527,00	0,00	0,00	0,00



LEI N° 3283/2017 – 29/12/2017
PLANO PLURIANUAL - PPA 2018 - 2021

Descrição	2018	2019	2020	2021
Produto AÇÃO REALIZADA	Unidade de Medida METRO	Quantidade		
	1	1	1	1
Ação: 16.244.2220.2065: REGULARIZAÇÃO FUNDIÁRIA	100.000,00	104.500,00	109.203,00	114.117,00
Localizador: GERAL				
0010.00.000 - RP - RECURSOS PRÓPRIOS	100.000,00	104.500,00	109.203,00	114.117,00
3 - Despesas Correntes	100.000,00	104.500,00	109.203,00	114.117,00
Produto AÇÃO REALIZADA	Unidade de Medida -	Quantidade		
	1	1	1	1
Programa: 3200 - INFRAESTRUTURA URBANA E RURAL	34.956.131,00	24.453.666,00	25.501.832,00	26.649.414,00
Objetivo: FUNÇÕES URBANAS E RURAL.				
Estratégia (Resultado): Diagnóstico				
Publico Alvo: MUNÍCIPES DE ARAPIRACA				
Ação: 15.452.3200.1030: RECUPERAÇÃO, DRENAGEM PROFUNDA E ARTIFICIAL E REVESTIMENTO DA MALHA URBANA E RURAL	19.510.434,00	8.959.424,00	9.310.348,00	9.729.313,00
Localizador: GERAL				
0010.00.000 - RP - RECURSOS PRÓPRIOS	1.387.203,00	6.545.951,00	6.788.269,00	7.093.740,00
3 - Despesas Correntes	1.387.203,00	6.545.951,00	6.788.269,00	7.093.740,00
2100.00.000 - CONV - DEMAIS CONVÊNIOS	18.123.231,00	2.413.473,00	2.522.079,00	2.635.573,00
4 - Despesas de Capital	18.123.231,00	2.413.473,00	2.522.079,00	2.635.573,00
Produto GESTÃO EFICIENTE	Unidade de Medida UNIDADE	Quantidade		
	1	1	1	1
Ação: 15.452.3200.1031: AQUISIÇÃO DE EQUIPAMENTOS PARA MANUTENÇÃO DE VIAS PÚBLICAS	50.000,00	52.250,00	54.601,00	57.058,00



LEI N° 3283/2017 – 29/12/2017
PLANO PLURIANUAL - PPA 2018 - 2021

Descrição	2018	2019	2020	2021
Localizador: GERAL				
0010.00.000 - RP - RECURSOS PRÓPRIOS	50.000,00	52.250,00	54.601,00	57.058,00
4 - Despesas de Capital	50.000,00	52.250,00	54.601,00	57.058,00
Produto	Unidade de Medida	Quantidade		
AÇÃO REALIZADA	METRO			
	1	1	1	1
Ação: 15.451.3200.1033: OBRAS DE MELHORIAS DE ACESSIBILIDADE – PASSEIOS E LOGRADOUROS PÚBLICOS	300.000,00	313.500,00	327.608,00	342.350,00
Localizador: GERAL				
0010.00.000 - RP - RECURSOS PRÓPRIOS	300.000,00	313.500,00	327.608,00	342.350,00
4 - Despesas de Capital	300.000,00	313.500,00	327.608,00	342.350,00
Produto	Unidade de Medida	Quantidade		
OBRA REALIZADA	METRO			
	1	1	1	1
Ação: 15.451.3200.1034: ESTUDO PARA IMPLANTAÇÃO DE CICLOVIAS	100.000,00	104.500,00	109.203,00	114.117,00
Localizador: GERAL				
0010.00.000 - RP - RECURSOS PRÓPRIOS	100.000,00	104.500,00	109.203,00	114.117,00
3 - Despesas Correntes	100.000,00	104.500,00	109.203,00	114.117,00
Produto	Unidade de Medida	Quantidade		
AÇÃO REALIZADA	METRO			
	1	1	1	1
Ação: 15.451.3200.1040: URBANIZAÇÃO DO BAIRRO MANOEL TELES	10.351.102,00	10.352.034,00	10.817.875,00	11.304.680,00
Localizador: GERAL				
0010.00.000 - RP - RECURSOS PRÓPRIOS	20.703,00	21.635,00	22.608,00	23.626,00
4 - Despesas de Capital	20.703,00	21.635,00	22.608,00	23.626,00
2100.00.000 - CONV - DEMAIS CONVÊNIOS	10.330.399,00	10.330.399,00	10.795.267,00	11.281.054,00
4 - Despesas de Capital	10.330.399,00	10.330.399,00	10.795.267,00	11.281.054,00



LEI N° 3283/2017 – 29/12/2017
 PLANO PLURIANUAL - PPA 2018 - 2021

Descrição	2018	2019	2020	2021
Produto GESTÃO EFICIENTE	Unidade de Medida UNIDADE	Quantidade		
	1	1	1	1
Ação: 15.451.3200.1041: URBANIZAÇÃO DE MANGABEIRAS - BAIRRO ARNON DE MELO	4.044.595,00	4.044.958,00	4.226.981,00	4.417.196,00
Localizador: GERAL				
0010.00.000 - RP - RECURSOS PRÓPRIOS	8.073,00	8.436,00	8.816,00	9.213,00
4 - Despesas de Capital	8.073,00	8.436,00	8.816,00	9.213,00
2100.00.000 - CONV - DEMAIS CONVÊNIOS	4.036.522,00	4.036.522,00	4.218.165,00	4.407.983,00
4 - Despesas de Capital	4.036.522,00	4.036.522,00	4.218.165,00	4.407.983,00
Produto GESTÃO EFICIENTE	Unidade de Medida UNIDADE	Quantidade		
	1	1	1	1
Ação: 15.452.3200.2064: MANUTENÇÃO DE VIAS PÚBLICAS	600.000,00	627.000,00	655.216,00	684.700,00
Localizador: GERAL				
0010.00.000 - RP - RECURSOS PRÓPRIOS	200.000,00	209.000,00	218.406,00	228.234,00
3 - Despesas Correntes	100.000,00	104.500,00	109.203,00	114.117,00
4 - Despesas de Capital	100.000,00	104.500,00	109.203,00	114.117,00
0080.00.000 - CIDE - CONTRIBUIÇÕES DE INTERVENÇÃO NO DOMÍNIO ECONÔMICO	400.000,00	418.000,00	436.810,00	456.466,00
3 - Despesas Correntes	50.000,00	52.250,00	54.601,00	57.058,00
4 - Despesas de Capital	350.000,00	365.750,00	382.209,00	399.408,00
Produto AÇÃO REALIZADA	Unidade de Medida METRO	Quantidade		
	1	1	1	1
Programa: 3210 - REVITALIZAÇÃO, MODERNIZAÇÃO E MANUTENÇÃO	2.450.000,00	2.679.250,00	2.799.817,00	2.925.808,00

Objetivo: REVITALIZAÇÃO, MODERNIZAÇÃO E MANUTENÇÃO DOS ESPAÇOS E IMÓVEIS PÚBLICOS, MERCADOS E CEMITÉRIOS

Estratégia (Resultado):



LEI N° 3283/2017 – 29/12/2017
PLANO PLURIANUAL - PPA 2018 - 2021

Descrição	2018	2019	2020	2021
Diagnóstico				
Publico Alvo: POPULAÇÃO DOS MUNÍCIPES -230.000 HABITANTES.				
Ação: 04.122.3210.1037: CONSTRUÇÃO, CONSERV. REF. E AMP. DO PAT. PÚBL. IMOB. INCLUSIVE PRÉDIO DA CÂMARA MUNICIPAL Localizador: GERAL	1.800.000,00	2.000.000,00	2.090.000,00	2.184.050,00
0010.00.000 - RP - RECURSOS PRÓPRIOS	1.800.000,00	2.000.000,00	2.090.000,00	2.184.050,00
4 - Despesas de Capital	1.800.000,00	2.000.000,00	2.090.000,00	2.184.050,00
Produto				
AÇÃO REALIZADA				
Unidade de Medida				
METRO	1	1	1	1
Quantidade				
Ação: 23.692.3210.1042: REFORMA DO MERCADO E CONSTRUÇÃO DE NOVO MERCADO Localizador: GERAL	350.000,00	365.750,00	382.209,00	399.408,00
0010.00.000 - RP - RECURSOS PRÓPRIOS	350.000,00	365.750,00	382.209,00	399.408,00
4 - Despesas de Capital	350.000,00	365.750,00	382.209,00	399.408,00
Produto				
GESTÃO EFICIENTE				
Unidade de Medida				
UNIDADE	1	1	1	1
Quantidade				
Ação: 15.452.3210.1043: CONSERVAÇÃO, REFORMA E AMPLIAÇÃO DOS CEMITÉRIOS PÚBLICOS Localizador: GERAL	300.000,00	313.500,00	327.608,00	342.350,00
0010.00.000 - RP - RECURSOS PRÓPRIOS	300.000,00	313.500,00	327.608,00	342.350,00
4 - Despesas de Capital	300.000,00	313.500,00	327.608,00	342.350,00
Produto				
GESTÃO EFICIENTE				
Unidade de Medida				
UNIDADE	1	1	1	1
Quantidade				
Programa: 4120 - GESTÃO ADMINISTRATIVA	8.808.660,00	9.205.050,00	9.619.277,00	10.052.143,00
Objetivo: GARANTIR A EFICIÊNCIA, EFICÁCIA E EFETIVIDADE DA GESTÃO DOS ÓRGÃOS NO ÂMBITO ADMINISTRATIVO.				



LEI N° 3283/2017 – 29/12/2017
PLANO PLURIANUAL - PPA 2018 - 2021

Descrição	2018	2019	2020	2021
Estratégia (Resultado): Diagnóstico				
Público Alvo: 25.864 - ALUNOS DA REDE MUNICIPAL DE EDUCAÇÃO DE ARAPIRACA.				
<hr/>				
Ação: 04.122.4120.2062: RECURSOS HUMANOS - ENCARGOS COM PESSOAL	5.955.660,00	6.223.665,00	6.503.730,00	6.796.397,00
Localizador: GERAL				
0010.00.000 - RP - RECURSOS PRÓPRIOS	5.955.660,00	6.223.665,00	6.503.730,00	6.796.397,00
3 - Despesas Correntes	5.955.660,00	6.223.665,00	6.503.730,00	6.796.397,00
Produto	Unidade de Medida	Quantidade		
AÇÃO REALIZADA	UNIDADE			
	1	1	1	1
Ação: 15.451.4120.2063: MANUTENÇÃO DAS ATIVIDADES DA SECRETARIA MUNICIPAL DE DESENVOLVIMENTO URBANO E OBRAS	2.743.000,00	2.866.435,00	2.995.424,00	3.130.219,00
Localizador: GERAL				
0010.00.000 - RP - RECURSOS PRÓPRIOS	2.743.000,00	2.866.435,00	2.995.424,00	3.130.219,00
3 - Despesas Correntes	2.688.000,00	2.808.960,00	2.935.363,00	3.067.455,00
4 - Despesas de Capital	55.000,00	57.475,00	60.061,00	62.764,00
Produto	Unidade de Medida	Quantidade		
AÇÃO REALIZADA	-			
	1	1	1	1
Ação: 04.244.4120.2067: IMPLANTAÇÃO DO ESCRITÓRIO DE ENGENHARIA	100.000,00	104.500,00	109.203,00	114.116,00
Localizador: GERAL				
0010.00.000 - RP - RECURSOS PRÓPRIOS	100.000,00	104.500,00	109.203,00	114.116,00
3 - Despesas Correntes	80.000,00	83.600,00	87.362,00	91.293,00
4 - Despesas de Capital	20.000,00	20.900,00	21.841,00	22.823,00



LEI N° 3283/2017 – 29/12/2017
PLANO PLURIANUAL - PPA 2018 - 2021

Descrição	2018	2019	2020	2021
Produto GESTÃO EFICIENTE	Unidade de Medida -	Quantidade 1	1	1
Ação: 15.451.4120.2068: MANUTENÇÃO DO FUNDO MUNICIPAL DE HABITAÇÃO DE INTERESSE SOCIAL	10.000,00	10.450,00	10.920,00	11.411,00
Localizador: GERAL				
0010.00.000 - RP - RECURSOS PRÓPRIOS	10.000,00	10.450,00	10.920,00	11.411,00
3 - Despesas Correntes	9.000,00	9.405,00	9.828,00	10.270,00
4 - Despesas de Capital	1.000,00	1.045,00	1.092,00	1.141,00

Produto	Unidade de Medida	Quantidade	2018	2019	2020	2021
GESTÃO EFICIENTE	UNIDADE	1	1	1	1	1

QUADRO POR ORGAO - AGRUPADO POR FONTE E CATEGORIA ECONÔMICA

0010.00.000 - RP - RECURSOS PRÓPRIOS	14.079.765,00	19.529.184,00	20.355.749,00	21.271.756,00
3 - Despesas Correntes	10.479.863,00	16.047.781,00	16.717.682,00	17.469.977,00
4 - Despesas de Capital	3.599.902,00	3.481.403,00	3.638.067,00	3.801.779,00
0080.00.000 - CIDE - CONTRIBUIÇÕES DE INTERVENÇÃO NO DOMÍNIO ECONÔMICO	400.000,00	418.000,00	436.810,00	456.466,00
3 - Despesas Correntes	50.000,00	52.250,00	54.601,00	57.058,00
4 - Despesas de Capital	350.000,00	365.750,00	382.209,00	399.408,00
2100.00.000 - CONV - DEMAIS CONVÊNIOS	34.839.604,00	16.780.394,00	17.535.511,00	18.324.610,00
3 - Despesas Correntes	93.000,00	0,00	0,00	0,00
4 - Despesas de Capital	34.746.604,00	16.780.394,00	17.535.511,00	18.324.610,00
Total Geral:	49.319.369,00	36.727.578,00	38.328.070,00	40.052.832,00
Orgão: 09 - SECRETARIA MUNICIPAL DE AGRICULTURA E MEIO AMBIENTE	42.787.895,00	18.007.475,00	18.870.064,00	19.719.215,00



LEI N° 3283/2017 – 29/12/2017
PLANO PLURIANUAL - PPA 2018 - 2021

Descrição	2018	2019	2020	2021
Programa: 2100 - AGROPECUÁRIA SUSTENTÁVEL, INCLUSIVA E	2.850.000,00	2.926.000,00	3.057.672,00	3.195.267,00
Objetivo: FOMENTAR A AGROPECUÁRIA EFICIENTE, LUCRATIVA E AMBIENTALMENTE SUSTENTÁVEL.				
Estratégia (Resultado): Diagnóstico				
Publico Alvo: PRODUTORES RURAIS DO MUNICÍPIO E SEUS FAMILIARES UM TOTAL DE 4461 ESTABELECIMENTOS AGROPECUÁRIOS				
Ação: 20.573.2100.1044: DESENVOLVIMENTO DE PESQUISAS EXPER. E UNID. DEMONSTRATIVAS NO CAMPO AGROP. DE INTERESSE LOCAL Localizador: GERAL	150.000,00	156.750,00	163.804,00	171.175,00
0010.00.000 - RP - RECURSOS PRÓPRIOS	150.000,00	156.750,00	163.804,00	171.175,00
3 - Despesas Correntes	100.000,00	104.500,00	109.203,00	114.117,00
4 - Despesas de Capital	50.000,00	52.250,00	54.601,00	57.058,00
Produto GESTÃO EFICIENTE				
Unidade de Medida UNIDADE	1	1	1	1
Quantidade				
Ação: 20.601.2100.1045: AMPLIAÇÃO E OTIMIZAÇÃO DE ÁREAS IRRIGADAS DA AGRICULTURA FAMILIAR Localizador: GERAL	350.000,00	365.750,00	382.209,00	399.409,00
0010.00.000 - RP - RECURSOS PRÓPRIOS	350.000,00	365.750,00	382.209,00	399.409,00
3 - Despesas Correntes	250.000,00	261.250,00	273.006,00	285.292,00
4 - Despesas de Capital	100.000,00	104.500,00	109.203,00	114.117,00
Produto GESTÃO EFICIENTE				
Unidade de Medida UNIDADE	1	1	1	1
Quantidade				
Ação: 20.601.2100.1046: AQUISIÇÃO DE FROTA MEC. PARA MELHORIA DAS VIAS DE ACESSO, OTIMIZAÇÃO DO PLANTIO E AGUADAS Localizador: GERAL	700.000,00	731.500,00	764.418,00	798.816,00



LEI N° 3283/2017 – 29/12/2017
 PLANO PLURIANUAL - PPA 2018 - 2021

Descrição	2018	2019	2020	2021
0010.00.000 - RP - RECURSOS PRÓPRIOS	700.000,00	731.500,00	764.418,00	798.816,00
3 - Despesas Correntes	500.000,00	522.500,00	546.013,00	570.583,00
4 - Despesas de Capital	200.000,00	209.000,00	218.405,00	228.233,00
Produto			Quantidade	
GESTÃO EFICIENTE	Unidade de Medida		UNIDADE	
	1	1	1	1
Ação: 20.244.2100.1047: INCENTIVO E APOIO A AGRICULTURA FAMILIAR DE BASE AGROECOLÓGICA	150.000,00	156.750,00	163.804,00	171.175,00
Localizador: GERAL				
0010.00.000 - RP - RECURSOS PRÓPRIOS	150.000,00	156.750,00	163.804,00	171.175,00
3 - Despesas Correntes	100.000,00	104.500,00	109.203,00	114.117,00
4 - Despesas de Capital	50.000,00	52.250,00	54.601,00	57.058,00
Produto			Quantidade	
GESTÃO EFICIENTE	Unidade de Medida		UNIDADE	
	1	1	1	1
Ação: 20.363.2100.1048: INCENTIVO À ESCOLARIZAÇÃO E PROFISSIONALIZAÇÃO DO AGRICULTOR FAMILIAR	150.000,00	156.750,00	163.804,00	171.175,00
Localizador: GERAL				
0010.00.000 - RP - RECURSOS PRÓPRIOS	150.000,00	156.750,00	163.804,00	171.175,00
3 - Despesas Correntes	100.000,00	104.500,00	109.203,00	114.117,00
4 - Despesas de Capital	50.000,00	52.250,00	54.601,00	57.058,00
Produto			Quantidade	
GESTÃO EFICIENTE	Unidade de Medida		UNIDADE	
	1	1	1	1
Ação: 20.573.2100.1050: REESTRUTURAÇÃO E MANUTENÇÃO DO CENTRO DE INOVAÇÃO TEC. AGROPECUÁRIA PROJ. AMANHÃ	300.000,00	313.500,00	327.608,00	342.350,00
Localizador: GERAL				
0010.00.000 - RP - RECURSOS PRÓPRIOS	300.000,00	313.500,00	327.608,00	342.350,00
3 - Despesas Correntes	100.000,00	104.500,00	109.203,00	114.117,00



LEI N° 3283/2017 – 29/12/2017
PLANO PLURIANUAL - PPA 2018 - 2021

Descrição	2018	2019	2020	2021
4 - Despesas de Capital	200.000,00	209.000,00	218.405,00	228.233,00
Produto GESTÃO EFICIENTE	Unidade de Medida UNIDADE	Quantidade		
	1	1	1	1
Ação: 20.607.2100.1051: PERFURAÇÃO DE POÇOS ARTESIANOS P/PRODUÇÃO AGROP. DA AGRIC. FAM. E CONSUMO COMUNITÁRIO Localizador: GERAL	350.000,00	365.750,00	382.209,00	399.409,00
0010.00.000 - RP - RECURSOS PRÓPRIOS	350.000,00	365.750,00	382.209,00	399.409,00
3 - Despesas Correntes	250.000,00	261.250,00	273.006,00	285.292,00
4 - Despesas de Capital	100.000,00	104.500,00	109.203,00	114.117,00
Produto GESTÃO EFICIENTE	Unidade de Medida UNIDADE	Quantidade		
	1	1	1	1
Ação: 20.692.2100.1057: CONSTRUÇÃO DO PARQUE DE EXPOSIÇÃO AGROPECUÁRIA Localizador: GERAL	50.000,00	0,00	0,00	0,00
0010.00.000 - RP - RECURSOS PRÓPRIOS	50.000,00	0,00	0,00	0,00
4 - Despesas de Capital	50.000,00	0,00	0,00	0,00
Produto GESTÃO EFICIENTE	Unidade de Medida UNIDADE	Quantidade		
	1	1	1	1
Ação: 20.602.2100.2071: FOMENTO À PRODUÇÃO AGROPECUÁRIA DA AGRICULTURA FAMILIAR SUSTENTÁVEL Localizador: GERAL	450.000,00	470.250,00	491.411,00	513.525,00
0010.00.000 - RP - RECURSOS PRÓPRIOS	450.000,00	470.250,00	491.411,00	513.525,00
3 - Despesas Correntes	200.000,00	209.000,00	218.405,00	228.233,00
4 - Despesas de Capital	250.000,00	261.250,00	273.006,00	285.292,00
Produto GESTÃO EFICIENTE	Unidade de Medida UNIDADE	Quantidade		
	1	1	1	1
Ação: 20.603.2100.2072: USO RACIONAL DE AGROTÓXICO NA ATIVIDADE AGROPECUÁRIA	200.000,00	209.000,00	218.405,00	228.233,00



LEI N° 3283/2017 – 29/12/2017
PLANO PLURIANUAL - PPA 2018 - 2021

Descrição		2018	2019	2020	2021
Localizador: GERAL					
0010.00.000 - RP - RECURSOS PRÓPRIOS		200.000,00	209.000,00	218.405,00	228.233,00
3 - Despesas Correntes		50.000,00	52.250,00	54.601,00	57.058,00
4 - Despesas de Capital		150.000,00	156.750,00	163.804,00	171.175,00
Programa:	2110 - CUIDAR DO CAMPO É DESENVOLVER NOSSA CIDADE	1.659.820,00	1.254.000,00	1.310.431,00	1.369.399,00
Objetivo: FORTALECER A AGROPECUÁRIA FAMILIAR, PROMOVER AGREGAÇÃO DE VALOR A PRODUÇÃO E INCENTIVAR A INSERÇÃO COMPETITIVA NO MERCADO DE PRODUTOS					
Estratégia (Resultado): Diagnóstico					
Publico Alvo: PRODUTORES RURAIS DO MUNICÍPIO DE ARAPIRACA E SEUS FAMILIARES ABRANGENDO UM TOTAL DE 400 FAMÍLIAS.					
<hr/>					
Ação: 20.662.2110.1052: FORTALECIMENTO DAS AGROINDÚSTRIAS FAMILIARES		300.000,00	313.500,00	327.608,00	342.350,00
Localizador: GERAL					
0010.00.000 - RP - RECURSOS PRÓPRIOS		300.000,00	313.500,00	327.608,00	342.350,00
3 - Despesas Correntes		100.000,00	104.500,00	109.203,00	114.117,00
4 - Despesas de Capital		200.000,00	209.000,00	218.405,00	228.233,00
Programa:	2110 - CUIDAR DO CAMPO É DESENVOLVER NOSSA CIDADE	1.659.820,00	1.254.000,00	1.310.431,00	1.369.399,00
Produto	GESTÃO EFICIENTE	Unidade de Medida	Quantidade		
		UNIDADE			
			1	1	1
Ação: 20.605.2110.1053: APOIO A COMERC. DOS PROD. DA AGRIC. FAM. E FOMENTO AS AÇÕES PARA SEG. ALIM. E NUT. PAA/PNAE					
Localizador: GERAL					
0010.00.000 - RP - RECURSOS PRÓPRIOS		230.000,00	240.350,00	251.166,00	262.469,00



LEI N° 3283/2017 – 29/12/2017
 PLANO PLURIANUAL - PPA 2018 - 2021

Descrição	2018	2019	2020	2021
3 - Despesas Correntes	100.000,00	104.500,00	109.203,00	114.117,00
4 - Despesas de Capital	130.000,00	135.850,00	141.963,00	148.352,00
Produto GESTÃO EFICIENTE	Unidade de Medida UNIDADE	Quantidade		
	1	1	1	1
Ação: 20.605.2110.1054: IMPLANTAÇÃO E MANUTENÇÃO DA UNIDADE DE APOIO A DISTRIBUIÇÃO DE ALIMENTOS - PAA Localizador: GERAL	519.820,00	62.700,00	65.522,00	68.470,00
0010.00.000 - RP - RECURSOS PRÓPRIOS	69.820,00	62.700,00	65.522,00	68.470,00
3 - Despesas Correntes	60.000,00	62.700,00	65.522,00	68.470,00
4 - Despesas de Capital	9.820,00	0,00	0,00	0,00
2100.00.000 - CONV - DEMAIS CONVÊNIOS	450.000,00	0,00	0,00	0,00
4 - Despesas de Capital	450.000,00	0,00	0,00	0,00
Produto GESTÃO EFICIENTE	Unidade de Medida UNIDADE	Quantidade		
	1	1	1	1
Ação: 20.602.2110.1055: IMPLANTAÇÃO DE UNIDADES DE BENEFICIAMENTO DE OLERICULAS DA AGRICULTURA FAMILIAR Localizador: GERAL	250.000,00	261.250,00	273.006,00	285.291,00
0010.00.000 - RP - RECURSOS PRÓPRIOS	250.000,00	261.250,00	273.006,00	285.291,00
3 - Despesas Correntes	80.000,00	83.600,00	87.362,00	91.293,00
4 - Despesas de Capital	170.000,00	177.650,00	185.644,00	193.998,00
Produto GESTÃO EFICIENTE	Unidade de Medida UNIDADE	Quantidade		
	1	1	1	1
Ação: 20.605.2110.2073: IMPLANTAÇÃO E MANUTENÇÃO DA CENTRAL DE COMERCIALIZAÇÃO E ABASTECIMENTO DE ARAPIRACA Localizador: GERAL	50.000,00	52.250,00	54.601,00	57.058,00
0010.00.000 - RP - RECURSOS PRÓPRIOS	50.000,00	52.250,00	54.601,00	57.058,00



LEI N° 3283/2017 – 29/12/2017
PLANO PLURIANUAL - PPA 2018 - 2021

Descrição	2018	2019	2020	2021
4 - Despesas de Capital	50.000,00	52.250,00	54.601,00	57.058,00
Produto				
GESTÃO EFICIENTE				
Unidade de Medida				
UNIDADE	1	1	1	1
Quantidade				
Ação: 20.665.2110.2074: IMPLANTAÇÃO E MANUTENÇÃO DO SERVIÇO DE INSPEÇÃO MUNICIPAL - SIM	60.000,00	62.700,00	65.522,00	68.470,00
Localizador: GERAL				
0010.00.000 - RP - RECURSOS PRÓPRIOS	60.000,00	62.700,00	65.522,00	68.470,00
3 - Despesas Correntes	40.000,00	41.800,00	43.681,00	45.647,00
4 - Despesas de Capital	20.000,00	20.900,00	21.841,00	22.823,00
Produto				
GESTÃO EFICIENTE				
Unidade de Medida				
UNIDADE	1	1	1	1
Quantidade				
Ação: 20.606.2110.2075: FORTALECIMENTO E QUALIFICAÇÃO DO SERVIÇO DE ASSISTENCIA TECNICA, EXTENSÃO RURAL E PESQUISA	250.000,00	261.250,00	273.006,00	285.291,00
Localizador: GERAL				
0010.00.000 - RP - RECURSOS PRÓPRIOS	250.000,00	261.250,00	273.006,00	285.291,00
3 - Despesas Correntes	170.000,00	177.650,00	185.644,00	193.998,00
4 - Despesas de Capital	80.000,00	83.600,00	87.362,00	91.293,00
Produto				
GESTÃO EFICIENTE				
Unidade de Medida				
UNIDADE	1	1	1	1
Quantidade				
Programa: 2120 - GESTRÃO AMBIENTAL E SANEAMENTO	31.322.876,00	8.580.330,00	9.018.696,00	9.424.536,00

Objetivo: PROMOVER A GESTÃO AMBIENTAL, COM FOCO NA SALUBRIDADE AMBIENTAL E A SAÚDE COLETIVA.

Estratégia (Resultado):
Diagnóstico

Público Alvo: PRODUTORES RURAIS DO MUNICÍPIO DE ARAPIRACA E POPULAÇÃO EM GERAL



LEI N° 3283/2017 – 29/12/2017
PLANO PLURIANUAL - PPA 2018 - 2021

Descrição	2018	2019	2020	2021
Ação: 17.512.2120.1058: CONSTRUÇÃO DO SISTEMA DE ESGOTAMENTO SANITÁRIO - SES	26.882.876,00	3.940.530,00	4.170.104,00	4.357.759,00
Localizador: GERAL				
0010.00.000 - RP - RECURSOS PRÓPRIOS	881.653,00	921.327,00	962.787,00	1.006.113,00
4 - Despesas de Capital	881.653,00	921.327,00	962.787,00	1.006.113,00
2100.00.000 - CONV - DEMAIS CONVÊNIOS	26.001.223,00	3.019.203,00	3.207.317,00	3.351.646,00
4 - Despesas de Capital	26.001.223,00	3.019.203,00	3.207.317,00	3.351.646,00
	Produto	Unidade de Medida	Quantidade	
	GESTÃO EFICIENTE	UNIDADE		
		1	1	1
Ação: 18.542.2120.1059: ESTUDO DE VIABILIDADE PARA IMPLANTAÇÃO DE ATERRO SANITÁRIO	30.000,00	31.350,00	32.761,00	34.235,00
Localizador: GERAL				
0010.00.000 - RP - RECURSOS PRÓPRIOS	30.000,00	31.350,00	32.761,00	34.235,00
3 - Despesas Correntes	30.000,00	31.350,00	32.761,00	34.235,00
	Produto	Unidade de Medida	Quantidade	
	GESTÃO EFICIENTE	UNIDADE		
		1	1	1
Ação: 17.543.2120.2078: TRATAMENTO DE RESÍDUOS SÓLIDOS	4.200.000,00	4.389.000,00	4.586.505,00	4.792.898,00
Localizador: GERAL				
0010.00.000 - RP - RECURSOS PRÓPRIOS	4.200.000,00	4.389.000,00	4.586.505,00	4.792.898,00
3 - Despesas Correntes	4.200.000,00	4.389.000,00	4.586.505,00	4.792.898,00
	Produto	Unidade de Medida	Quantidade	
	GESTÃO EFICIENTE	UNIDADE		
		60	60	60
Ação: 18.542.2120.2079: MONITORAMENTO, CONTROLE E GESTÃO AMBIENTAL	200.000,00	209.000,00	218.406,00	228.233,00
Localizador: GERAL				
0010.00.000 - RP - RECURSOS PRÓPRIOS	200.000,00	209.000,00	218.406,00	228.233,00



LEI N° 3283/2017 – 29/12/2017
 PLANO PLURIANUAL - PPA 2018 - 2021

Descrição	2018	2019	2020	2021
3 - Despesas Correntes	180.000,00	188.100,00	196.565,00	205.410,00
4 - Despesas de Capital	20.000,00	20.900,00	21.841,00	22.823,00
Produto GESTÃO EFICIENTE	Unidade de Medida UNIDADE	Quantidade		
	1	1	1	1
Ação: 18.542.2120.2080: MANUTENÇÃO DO FUNDO MUNICIPAL DO MEIO AMBIENTE	10.000,00	10.450,00	10.920,00	11.411,00
Localizador: GERAL				
0010.00.000 - RP - RECURSOS PRÓPRIOS	10.000,00	10.450,00	10.920,00	11.411,00
3 - Despesas Correntes	9.000,00	9.405,00	9.828,00	10.270,00
4 - Despesas de Capital	1.000,00	1.045,00	1.092,00	1.141,00
Produto GESTÃO EFICIENTE	Unidade de Medida UNIDADE	Quantidade		
	1	1	1	1
Programa: 3200 - INFRAESTRUTURA URBANA E RURAL	1.510.000,00	0,00	0,00	0,00
Objetivo: FUNÇÕES URBANAS E RURAL.				
Estratégia (Resultado): Diagnóstico				
Publico Alvo: MUNÍCIPES DE ARAPIRACA				
Ação: 20.782.3200.1056: PAVIMENTAÇÃO DA ESTRADA VICINAL DE ACESSO AO POVOADO CANGANDU E VARGINHA	1.510.000,00	0,00	0,00	0,00
Localizador: GERAL				
0010.00.000 - RP - RECURSOS PRÓPRIOS	10.000,00	0,00	0,00	0,00
4 - Despesas de Capital	10.000,00	0,00	0,00	0,00
2100.00.000 - CONV - DEMAIS CONVÊNIOS	1.500.000,00	0,00	0,00	0,00



LEI N° 3283/2017 – 29/12/2017
 PLANO PLURIANUAL - PPA 2018 - 2021

Descrição	2018	2019	2020	2021
4 - Despesas de Capital	1.500.000,00	0,00	0,00	0,00
Programa: 3220 - SEGURANÇA CIDADÃ	55.000,00	57.475,00	60.061,00	62.764,00
Objetivo: :)				
Estratégia (Resultado): Diagnóstico				
Publico Alvo: :)				
Ação: 14.182.3220.2112: MANUTENÇÃO DA COORDENAÇÃO MUNICIPAL DE PROTEÇÃO E DEFESA CIVIL – COMPEDEC	55.000,00	57.475,00	60.061,00	62.764,00
Localizador: GERAL				
0010.00.000 - RP - RECURSOS PRÓPRIOS	55.000,00	57.475,00	60.061,00	62.764,00
3 - Despesas Correntes	50.000,00	52.250,00	54.601,00	57.058,00
4 - Despesas de Capital	5.000,00	5.225,00	5.460,00	5.706,00
Programa: 4120 - GESTÃO ADMINISTRATIVA	5.370.199,00	5.168.770,00	5.401.364,00	5.644.425,00
Objetivo: GARANTIR A EFICIÊNCIA, EFICÁCIA E EFETIVIDADE DA GESTÃO DOS ÓRGÃOS NO ÂMBITO ADMINISTRATIVO.				
Estratégia (Resultado): Diagnóstico				
Publico Alvo: 25.864 - ALUNOS DA REDE MUNICIPAL DE EDUCAÇÃO DE ARAPIRACA.				



LEI N° 3283/2017 – 29/12/2017
PLANO PLURIANUAL - PPA 2018 - 2021

Descrição	2018	2019	2020	2021
Ação: 20.122.4120.1049: IMPLANTAÇÃO E MANUTENÇÃO DE GALPAO GARAGEM PARA MECANIZAÇÃO AGRÍCOLA	434.008,00	10.450,00	10.920,00	11.412,00
Localizador: GERAL				
0010.00.000 - RP - RECURSOS PRÓPRIOS	141.508,00	10.450,00	10.920,00	11.412,00
3 - Despesas Correntes	10.000,00	10.450,00	10.920,00	11.412,00
4 - Despesas de Capital	131.508,00	0,00	0,00	0,00
2100.00.000 - CONV - DEMAIS CONVÊNIOS	292.500,00	0,00	0,00	0,00
4 - Despesas de Capital	292.500,00	0,00	0,00	0,00
Produto	Unidade de Medida	Quantidade		
GESTÃO EFICIENTE	UNIDADE			
	1	1	1	1
Ação: 20.122.4120.2069: RECURSOS HUMANOS - ENCARGOS COM PESSOAL	3.451.191,00	3.606.495,00	3.768.787,00	3.938.382,00
Localizador: GERAL				
0010.00.000 - RP - RECURSOS PRÓPRIOS	3.451.191,00	3.606.495,00	3.768.787,00	3.938.382,00
3 - Despesas Correntes	3.451.191,00	3.606.495,00	3.768.787,00	3.938.382,00
Produto	Unidade de Medida	Quantidade		
GESTÃO EFICIENTE	UNIDADE			
	1	1	1	1
Ação: 20.122.4120.2070: MANUTENÇÃO DAS ATIVIDADES DA SECRETARIA MUN. DE AGRICULTURA E MEIO AMBIENTE	1.485.000,00	1.551.825,00	1.621.657,00	1.694.631,00
Localizador: GERAL				
0010.00.000 - RP - RECURSOS PRÓPRIOS	1.485.000,00	1.551.825,00	1.621.657,00	1.694.631,00
3 - Despesas Correntes	1.285.000,00	1.342.825,00	1.403.252,00	1.466.398,00
4 - Despesas de Capital	200.000,00	209.000,00	218.405,00	228.233,00
Produto	Unidade de Medida	Quantidade		
GESTÃO EFICIENTE	UNIDADE			
	1	1	1	1



LEI N° 3283/2017 – 29/12/2017
 PLANO PLURIANUAL - PPA 2018 - 2021

Descrição	2018	2019	2020	2021
Programa: 4150 - PARTICIPAÇÃO SOCIAL NA GESTÃO PÚBLICA	20.000,00	20.900,00	21.840,00	22.824,00
Objetivo: PROMOVER A GESTÃO DEMOCRÁTICA E PARTICIPATIVA DA SOCIEDADE FORTALECENDO OS MECANISMOS DE CONTROLE SOCIAL.				
Estratégia (Resultado): Diagnóstico				
Publico Alvo: 25.864 - ALUNOS DA REDE MUNICIPAL DE EDUCAÇÃO DE ARAPIRACA				

Ação: 20.122.4150.2076: MANUTENÇÃO DO CONSELHO MUNICIPAL DE DESENVOLVIMENTO RURAL SUSTENTÁVEL - COMRURAL

Localizador: GERAL	10.000,00	10.450,00	10.920,00	11.412,00
0010.00.000 - RP - RECURSOS PRÓPRIOS	10.000,00	10.450,00	10.920,00	11.412,00
3 - Despesas Correntes	10.000,00	10.450,00	10.920,00	11.412,00

Produto	Unidade de Medida	Quantidade
GESTÃO EFICIENTE	UNIDADE	1

Ação: 18.122.4150.2077: MANUTENÇÃO DO CONSELHO MUNICIPAL DO MEIO AMBIENTE

Localizador: GERAL	10.000,00	10.450,00	10.920,00	11.412,00
0010.00.000 - RP - RECURSOS PRÓPRIOS	10.000,00	10.450,00	10.920,00	11.412,00
3 - Despesas Correntes	10.000,00	10.450,00	10.920,00	11.412,00

Produto	Unidade de Medida	Quantidade
GESTÃO EFICIENTE	UNIDADE	1

QUADRO POR ORGAO - AGRUPADO POR FONTE E CATEGORIA ECONÔMICA

0010.00.000 - RP - RECURSOS PRÓPRIOS	14.544.172,00	14.988.272,00	15.662.747,00	16.367.569,00
3 - Despesas Correntes	11.435.191,00	11.949.775,00	12.487.517,00	13.049.455,00
4 - Despesas de Capital	3.108.981,00	3.038.497,00	3.175.230,00	3.318.114,00



LEI Nº 3283/2017 – 29/12/2017
 PLANO PLURIANUAL - PPA 2018 - 2021

Descrição	2018	2019	2020	2021
2100.00.000 - CONV - DEMAIS CONVÊNIOS	28.243.723,00	3.019.203,00	3.207.317,00	3.351.646,00
4 - Despesas de Capital	28.243.723,00	3.019.203,00	3.207.317,00	3.351.646,00
Total Geral:	42.787.895,00	18.007.475,00	18.870.064,00	19.719.215,00
Orgão: 10 - SECRETARIA MUNICIPAL DE CULTURA, LAZER E JUVENTUDE	2.064.228,00	2.157.118,00	2.254.188,00	2.355.627,00
Programa: 1400 - MAIS CULTURA	740.000,00	773.300,00	808.099,00	844.462,00

Objetivo: VALORIZAR, FOMENTAR E CRESCER A CULTURA DE ARAPIRACA, ATRAVÉS DAS AÇÕES NELA CONTIDAS.

Estratégia (Resultado):
Diagnóstico

Público Alvo: OS SEDIMENTADORES DE CULTURA NO MUNICÍPIO, BEM COMO A SOCIEDADE EM GERAL, ATRAVÉS DA ACOlhIDA DAS AÇÕES.

Ação: 13.122.1400.1060: IMPLANTAÇÃO DO INSTITUTO HISTÓRICO	20.000,00	20.900,00	21.841,00	22.823,00
Localizador: GERAL				
0010.00.000 - RP - RECURSOS PRÓPRIOS	20.000,00	20.900,00	21.841,00	22.823,00
3 - Despesas Correntes	20.000,00	20.900,00	21.841,00	22.823,00

Produto	Unidade de Medida	Quantidade
GESTÃO EFICIENTE	UNIDADE	1

Ação: 13.392.1400.1061: REFORMA E ADAPTAÇÃO DE EQUIPAMENTOS CULTURAIS - CASA DA CULTURA E MEMORIAL DA MULHER	80.000,00	83.600,00	87.362,00	91.293,00
Localizador: GERAL				
0010.00.000 - RP - RECURSOS PRÓPRIOS	80.000,00	83.600,00	87.362,00	91.293,00
4 - Despesas de Capital	80.000,00	83.600,00	87.362,00	91.293,00

Produto	Unidade de Medida	Quantidade
GESTÃO EFICIENTE	UNIDADE	1



LEI N° 3283/2017 – 29/12/2017
 PLANO PLURIANUAL - PPA 2018 - 2021

Descrição	2018	2019	2020	2021
Ação: 13.122.1400.1062: APOIO, FOMENTO E VALORIZAÇÃO DA PRODUÇÃO CULTURAL LOCAL	340.000,00	355.300,00	371.289,00	387.996,00
Localizador: GERAL				
0010.00.000 - RP - RECURSOS PRÓPRIOS	340.000,00	355.300,00	371.289,00	387.996,00
3 - Despesas Correntes	340.000,00	355.300,00	371.289,00	387.996,00
Produto				
Unidade de Medida				
GESTÃO EFICIENTE	1	1	1	1
Quantidade				
Ação: 13.695.1400.1063: IMPLANTAÇÃO DO CENTRO DE IMAGEM E SOM - CASA DA CULTURA	5.000,00	5.225,00	5.460,00	5.706,00
Localizador: GERAL				
0010.00.000 - RP - RECURSOS PRÓPRIOS	5.000,00	5.225,00	5.460,00	5.706,00
4 - Despesas de Capital	5.000,00	5.225,00	5.460,00	5.706,00
Produto				
Unidade de Medida				
GESTÃO EFICIENTE	1	1	1	1
Quantidade				
Ação: 13.122.1400.1064: INVENTÁRIAR O PATRIMÔNIO HISTÓRICO E ARTÍSTICO MUNICIPAL	5.000,00	5.225,00	5.460,00	5.706,00
Localizador: GERAL				
0010.00.000 - RP - RECURSOS PRÓPRIOS	5.000,00	5.225,00	5.460,00	5.706,00
3 - Despesas Correntes	5.000,00	5.225,00	5.460,00	5.706,00
Produto				
Unidade de Medida				
GESTÃO EFICIENTE	1	1	1	1
Quantidade				
Ação: 13.122.1400.1065: IMPLANTAÇÃO E MANUTENÇÃO DO CORREDOR CULTURAL NA PRAÇA LUIZ PEREIRA LIMA	5.000,00	5.225,00	5.460,00	5.706,00
Localizador: GERAL				
0010.00.000 - RP - RECURSOS PRÓPRIOS	5.000,00	5.225,00	5.460,00	5.706,00
3 - Despesas Correntes	5.000,00	5.225,00	5.460,00	5.706,00
Produto				
Unidade de Medida				
GESTÃO EFICIENTE	1	1	1	1
Quantidade				
Ação: 13.695.1400.1066: FORTALECIMENTO DO SISTEMA MUN. DE BIBLIOTECAS PÚB. E DA REDE DE LIVRO, LEITURA E LITERATURA	10.000,00	10.450,00	10.920,00	11.412,00



LEI N° 3283/2017 – 29/12/2017
PLANO PLURIANUAL - PPA 2018 - 2021

Descrição	2018	2019	2020	2021
Localizador: GERAL				
0010.00.000 - RP - RECURSOS PRÓPRIOS	10.000,00	10.450,00	10.920,00	11.412,00
3 - Despesas Correntes	5.000,00	5.225,00	5.460,00	5.706,00
4 - Despesas de Capital	5.000,00	5.225,00	5.460,00	5.706,00
Produto	Unidade de Medida	Quantidade		
GESTÃO EFICIENTE	UNIDADE	1	1	1
Ação: 13.122.1400.1067: EQUIPAMENTOS PARA A CASA DA CULTURA E MEMORIAL DA MULHER	75.000,00	78.375,00	81.902,00	85.587,00
Localizador: GERAL				
0010.00.000 - RP - RECURSOS PRÓPRIOS	75.000,00	78.375,00	81.902,00	85.587,00
4 - Despesas de Capital	75.000,00	78.375,00	81.902,00	85.587,00
Produto	Unidade de Medida	Quantidade		
GESTÃO EFICIENTE	UNIDADE	1	1	1
Ação: 13.122.1400.2084: APOIO AO DESENVOLVIMENTO DAS ATIVIDADES CÍVICAS, CULTURAIS E RELIGIOSAS	200.000,00	209.000,00	218.405,00	228.233,00
Localizador: GERAL				
0010.00.000 - RP - RECURSOS PRÓPRIOS	200.000,00	209.000,00	218.405,00	228.233,00
3 - Despesas Correntes	200.000,00	209.000,00	218.405,00	228.233,00
Produto	Unidade de Medida	Quantidade		
GESTÃO EFICIENTE	UNIDADE	1	1	1
Programa: 1410 - NOSSA JUVENTUDE	177.250,00	185.226,00	193.561,00	202.272,00

Objetivo: FOMENTAR O CRESCIMENTO INTELECTUAL E OPORTUNIZAR A SOCIALIZAÇÃO DA JUVENTUDE ARAPIRAQUENSE.

Estratégia (Resultado):
Diagnóstico

Publico Alvo: COMUNIDADE JOVEM DO MUNICÍPIO DE ARAPIRACA.



LEI Nº 3283/2017 – 29/12/2017
PLANO PLURIANUAL - PPA 2018 - 2021

Descrição	2018	2019	2020	2021
Ação: 13.392.1410.2086: MOBILIZAÇÃO DA JUVENTUDE - CARAVANAS, FESTIVAIS E SEMANA DA JUVENTUDE	177.250,00	185.226,00	193.561,00	202.272,00
Localizador: GERAL				
0010.00.000 - RP - RECURSOS PRÓPRIOS	177.250,00	185.226,00	193.561,00	202.272,00
3 - Despesas Correntes	177.250,00	185.226,00	193.561,00	202.272,00
	Produto	Unidade de Medida	Quantidade	
	GESTÃO EFICIENTE	UNIDADE	1	1
Programa: 4120 - GESTÃO ADMINISTRATIVA	1.126.978,00	1.177.692,00	1.230.688,00	1.286.069,00
Objetivo:	GARANTIR A EFICIÊNCIA, EFICÁCIA E EFETIVIDADE DA GESTÃO DOS ÓRGÃOS NO ÂMBITO ADMINISTRATIVO.			
Estratégia (Resultado):	Diagnóstico			
Publico Alvo:	25.864 - ALUNOS DA REDE MUNICIPAL DE EDUCAÇÃO DE ARAPIRACA.			
Ação: 20.122.4120.2081: RECURSOS HUMANOS - ENCARGOS COM PESSOAL	996.978,00	1.041.842,00	1.088.725,00	1.137.718,00
Localizador: GERAL				
0010.00.000 - RP - RECURSOS PRÓPRIOS	996.978,00	1.041.842,00	1.088.725,00	1.137.718,00
3 - Despesas Correntes	996.978,00	1.041.842,00	1.088.725,00	1.137.718,00
	Produto	Unidade de Medida	Quantidade	
	AÇÃO REALIZADA	UNIDADE	1	1
Ação: 13.122.4120.2085: MANUTENÇÃO DAS ATIVIDADES DA SECRETARIA MUNICIPAL DE CULTURA, LAZER E JUVENTUDE	120.000,00	125.400,00	131.043,00	136.940,00
Localizador: GERAL				
0010.00.000 - RP - RECURSOS PRÓPRIOS	120.000,00	125.400,00	131.043,00	136.940,00



LEI N° 3283/2017 – 29/12/2017
 PLANO PLURIANUAL - PPA 2018 - 2021

Descrição	2018	2019	2020	2021
3 - Despesas Correntes	120.000,00	125.400,00	131.043,00	136.940,00
Produto GESTÃO EFICIENTE	Unidade de Medida UNIDADE	Quantidade		
	1	1	1	1
Ação: 13.392.4120.2087: MANUTENÇÃO DAS ATIVIDADES DO FUNDO MUNICIPAL DE CULTURA	10.000,00	10.450,00	10.920,00	11.411,00
Localizador: GERAL				
0010.00.000 - RP - RECURSOS PRÓPRIOS	10.000,00	10.450,00	10.920,00	11.411,00
3 - Despesas Correntes	8.000,00	8.360,00	8.736,00	9.129,00
4 - Despesas de Capital	2.000,00	2.090,00	2.184,00	2.282,00
Produto GESTÃO EFICIENTE	Unidade de Medida UNIDADE	Quantidade		
	1	1	1	0
Programa: 4150 - PARTICIPAÇÃO SOCIAL NA GESTÃO PÚBLICA	20.000,00	20.900,00	21.840,00	22.824,00
Objetivo:	PROMOVER A GESTÃO DEMOCRÁTICA E PARTICIPATIVA DA SOCIEDADE FORTALECENDO OS MECANISMOS DE CONTROLE SOCIAL.			
Estratégia (Resultado): Diagnóstico				
Publico Alvo:	25.864 - ALUNOS DA REDE MUNICIPAL DE EDUCAÇÃO DE ARAPIRACA			
Ação: 13.122.4150.2082: MANUTENÇÃO DAS ATIVIDADES DO CONSELHO MUNICIPAL DE CULTURA	10.000,00	10.450,00	10.920,00	11.412,00
Localizador: GERAL				
0010.00.000 - RP - RECURSOS PRÓPRIOS	10.000,00	10.450,00	10.920,00	11.412,00
3 - Despesas Correntes	10.000,00	10.450,00	10.920,00	11.412,00
Produto GESTÃO EFICIENTE	Unidade de Medida UNIDADE	Quantidade		
	1	1	1	1
Ação: 13.122.4150.2083: MANUTENÇÃO DO CONSELHO MUNICIPAL DA JUVENTUDE – CONJUV	10.000,00	10.450,00	10.920,00	11.412,00



LEI N° 3283/2017 – 29/12/2017
PLANO PLURIANUAL - PPA 2018 - 2021

Descrição	2018	2019	2020	2021
Localizador: GERAL				
0010.00.000 - RP - RECURSOS PRÓPRIOS	10.000,00	10.450,00	10.920,00	11.412,00
3 - Despesas Correntes	10.000,00	10.450,00	10.920,00	11.412,00

Produto	Unidade de Medida	Quantidade
GESTÃO EFICIENTE	UNIDADE	
	1	1
	1	1
	1	1

QUADRO POR ORGAO - AGRUPADO POR FONTE E CATEGORIA ECONÔMICA

0010.00.000 - RP - RECURSOS PRÓPRIOS	2.064.228,00	2.157.118,00	2.254.188,00	2.355.627,00
3 - Despesas Correntes	1.897.228,00	1.982.603,00	2.071.820,00	2.165.053,00
4 - Despesas de Capital	167.000,00	174.515,00	182.368,00	190.574,00
Total Geral:	2.064.228,00	2.157.118,00	2.254.188,00	2.355.627,00
Orgão: 11 - SECRETARIA MUNICIPAL E DESENVOLVIMENTO ECONÔMICO E	44.031.225,00	7.369.954,00	7.701.606,00	8.048.174,00
Programa: 2200 - INAUGURANDO VIDAS	275.000,00	287.375,00	300.308,00	313.820,00

Objetivo: RENDA.

Estratégia
(Resultado):
Diagnóstico

Público Alvo: JOVENS E ADULTOS.

Ação: 23.122.2200.1069: ELABORAÇÃO DO PROJETO PARA CONSTRUÇÃO DO CENTRO DE DESENVOLVIMENTO	20.000,00	20.900,00	21.841,00	22.823,00
Localizador: GERAL				
0010.00.000 - RP - RECURSOS PRÓPRIOS	20.000,00	20.900,00	21.841,00	22.823,00
3 - Despesas Correntes	20.000,00	20.900,00	21.841,00	22.823,00



LEI N° 3283/2017 – 29/12/2017
 PLANO PLURIANUAL - PPA 2018 - 2021

Descrição	2018	2019	2020	2021
<p>Produto GESTÃO EFICIENTE</p> <p>Unidade de Medida UNIDADE</p> <p>Quantidade</p>	1	0	0	0
Ação: 23.244.2200.1070: PROMOÇÃO DE INCLUSÃO DIGITAL - TELECENTROS	200.000,00	209.000,00	218.405,00	228.233,00
Localizador: GERAL				
0010.00.000 - RP - RECURSOS PRÓPRIOS	200.000,00	209.000,00	218.405,00	228.233,00
3 - Despesas Correntes	150.000,00	156.750,00	163.804,00	171.175,00
4 - Despesas de Capital	50.000,00	52.250,00	54.601,00	57.058,00
<p>Produto GESTÃO EFICIENTE</p> <p>Unidade de Medida UNIDADE</p> <p>Quantidade</p>	1	1	1	1
Ação: 23.334.2200.2090: MANUTENÇÃO DAS AÇÕES DO CENTRO DE CAPACITAÇÃO E QUALIFICAÇÃO PROFISSIONAL	55.000,00	57.475,00	60.062,00	62.764,00
Localizador: GERAL				
0010.00.000 - RP - RECURSOS PRÓPRIOS	55.000,00	57.475,00	60.062,00	62.764,00
3 - Despesas Correntes	35.000,00	36.575,00	38.221,00	39.941,00
4 - Despesas de Capital	20.000,00	20.900,00	21.841,00	22.823,00
<p>Produto GESTÃO EFICIENTE</p> <p>Unidade de Medida UNIDADE</p> <p>Quantidade</p>	8	3	3	3
Programa: 2210 - FORTALECIMENTO E DESENVOLVIMENTO LOCAL	800.000,00	836.000,00	873.622,00	912.933,00
Objetivo:	PROMOVER A INTEGRAÇÃO E O DESENVOLVIMENTO ECONÔMICO DO MUNICÍPIO: INDUSTRIAL, EMPRESARIAL, INCLUSIVE COM PARTICIPAÇÃO DA REDE SIM E PARCERIAS (SISTEMA AS), ACISA, SISTEMA FECOMÉRCIO, ENTRE OUTROS.			
Estratégia (Resultado):				
Diagnóstico				
Publico Alvo:	MICROS E MÉDIOS EMPRESÁRIOS			
Ação: 23.691.2210.1071: IMPLANTAÇÃO DE UNIDADES PRODUTIVAS NO MUNICÍPIO	225.000,00	235.125,00	245.706,00	256.762,00



LEI N° 3283/2017 – 29/12/2017
 PLANO PLURIANUAL - PPA 2018 - 2021

Descrição	2018	2019	2020	2021
Localizador: GERAL				
0010.00.000 - RP - RECURSOS PRÓPRIOS	225.000,00	235.125,00	245.706,00	256.762,00
3 - Despesas Correntes	150.000,00	156.750,00	163.804,00	171.175,00
4 - Despesas de Capital	75.000,00	78.375,00	81.902,00	85.587,00
Produto	Unidade de Medida	Quantidade		
GESTÃO EFICIENTE	UNIDADE			
	1	1	1	1
Ação: 23.661.2210.1072: AQUISIÇÃO DE EQUIPAMENTOS PARA OS MERCADOS E SHOPPING POPULAR	100.000,00	104.500,00	109.203,00	114.117,00
Localizador: GERAL				
0010.00.000 - RP - RECURSOS PRÓPRIOS	100.000,00	104.500,00	109.203,00	114.117,00
4 - Despesas de Capital	100.000,00	104.500,00	109.203,00	114.117,00
Produto	Unidade de Medida	Quantidade		
GESTÃO EFICIENTE	UNIDADE			
	1	1	1	1
Ação: 23.661.2210.1073: CAPACITAR OS PERMISSIONÁRIOS DOS MERCADOS E SHOPPING POPULAR	40.000,00	41.800,00	43.681,00	45.647,00
Localizador: GERAL				
0010.00.000 - RP - RECURSOS PRÓPRIOS	40.000,00	41.800,00	43.681,00	45.647,00
3 - Despesas Correntes	40.000,00	41.800,00	43.681,00	45.647,00
Produto	Unidade de Medida	Quantidade		
GESTÃO EFICIENTE	UNIDADE			
	1	1	1	1
Ação: 22.661.2210.1082: REESTRUTURAÇÃO DOS DISTRITOS INDUSTRIAIS	200.000,00	209.000,00	218.405,00	228.233,00
Localizador: GERAL				
0010.00.000 - RP - RECURSOS PRÓPRIOS	200.000,00	209.000,00	218.405,00	228.233,00
4 - Despesas de Capital	200.000,00	209.000,00	218.405,00	228.233,00
Produto	Unidade de Medida	Quantidade		
GESTÃO EFICIENTE	UNIDADE			
	1	1	1	1
Ação: 22.662.2210.1083: REALIZAR MISSÕES TÉCNICAS E PARTICIPAR DE FEIRAS E EVENTOS	60.000,00	62.700,00	65.522,00	68.470,00



LEI N° 3283/2017 – 29/12/2017
 PLANO PLURIANUAL - PPA 2018 - 2021

Descrição	2018	2019	2020	2021
Localizador: GERAL				
0010.00.000 - RP - RECURSOS PRÓPRIOS	60.000,00	62.700,00	65.522,00	68.470,00
3 - Despesas Correntes	60.000,00	62.700,00	65.522,00	68.470,00
Produto	Unidade de Medida	Quantidade		
GESTÃO EFICIENTE	UNIDADE			
	1	1	1	1
Ação: 23.691.2210.2091: FORTALECIMENTO E MANUTENÇÃO DA CASA DO EMPREENDEDOR	150.000,00	156.750,00	163.804,00	171.175,00
Localizador: GERAL				
0010.00.000 - RP - RECURSOS PRÓPRIOS	150.000,00	156.750,00	163.804,00	171.175,00
3 - Despesas Correntes	140.000,00	146.300,00	152.884,00	159.763,00
4 - Despesas de Capital	10.000,00	10.450,00	10.920,00	11.412,00
Produto	Unidade de Medida	Quantidade		
GESTÃO EFICIENTE	UNIDADE			
	1	1	1	1
Ação: 23.334.2210.2092: FORTALECIMENTO DA CASA INTEGRADA DO TRABALHO	25.000,00	26.125,00	27.301,00	28.529,00
Localizador: GERAL				
0010.00.000 - RP - RECURSOS PRÓPRIOS	25.000,00	26.125,00	27.301,00	28.529,00
3 - Despesas Correntes	20.000,00	20.900,00	21.841,00	22.823,00
4 - Despesas de Capital	5.000,00	5.225,00	5.460,00	5.706,00
Produto	Unidade de Medida	Quantidade		
GESTÃO EFICIENTE	UNIDADE			
	1	1	1	1
Programa: 2220 - DESENVOLVIMENTO URBANO E TURÍSTICO	17.985.943,00	3.635.383,00	3.798.976,00	3.969.929,00
Objetivo:	TURISMO NO MUNICÍPIO.			
Estratégia (Resultado):				
Diagnóstico				



LEI N° 3283/2017 – 29/12/2017
PLANO PLURIANUAL - PPA 2018 - 2021

Descrição	2018	2019	2020	2021
Publico Alvo: TURISTAS E MUNICÍPIES.				
Ação: 23.695.2220.1074: APOIAR EVENTOS VOLTADOS AO TURISMO DE NEGÓCIOS E DE LAZER	100.000,00	104.500,00	109.203,00	114.117,00
Localizador: GERAL				
0010.00.000 - RP - RECURSOS PRÓPRIOS	100.000,00	104.500,00	109.203,00	114.117,00
3 - Despesas Correntes	100.000,00	104.500,00	109.203,00	114.117,00
Produto			Quantidade	
GESTÃO EFICIENTE	UNIDADE	1	1	1
Ação: 15.451.2220.1075: REVITALIZAÇÃO DO CENTRO NOVO - OBRAS DE INFRAESTRUTURA E REVITALIZAÇÃO DE PRAÇAS	5.653.850,00	3.473.408,00	3.629.711,00	3.793.048,00
Localizador: GERAL				
0010.00.000 - RP - RECURSOS PRÓPRIOS	22.400,00	23.408,00	24.461,00	25.562,00
4 - Despesas de Capital	22.400,00	23.408,00	24.461,00	25.562,00
2100.00.000 - CONV - DEMAIS CONVÊNIOS	5.631.450,00	3.450.000,00	3.605.250,00	3.767.486,00
4 - Despesas de Capital	5.631.450,00	3.450.000,00	3.605.250,00	3.767.486,00
Produto			Quantidade	
GESTÃO EFICIENTE	UNIDADE	1	1	1
Ação: 15.451.2220.1084: CONCLUSÃO DAS OBRAS DO BOSQUE DAS ARAPIRACAS	1.895.917,00	0,00	0,00	0,00
Localizador: GERAL				
0010.00.000 - RP - RECURSOS PRÓPRIOS	421.279,00	0,00	0,00	0,00
4 - Despesas de Capital	421.279,00	0,00	0,00	0,00
0600.00.000 - OC - OPERAÇÕES DE CRÉDITO	1.474.638,00	0,00	0,00	0,00
4 - Despesas de Capital	1.474.638,00	0,00	0,00	0,00
Produto			Quantidade	
GESTÃO EFICIENTE	UNIDADE	1	1	1



LEI N° 3283/2017 – 29/12/2017
 PLANO PLURIANUAL - PPA 2018 - 2021

Descrição	2018	2019	2020	2021
Ação: 23.695.2220.1085: MANUTENÇÃO DAS ATIVIDADES DO FUNDO MUNICIPAL DE TURISMO	30.000,00	31.350,00	32.761,00	34.235,00
Localizador: GERAL				
0010.00.000 - RP - RECURSOS PRÓPRIOS	30.000,00	31.350,00	32.761,00	34.235,00
3 - Despesas Correntes	30.000,00	31.350,00	32.761,00	34.235,00
Produto				
GESTÃO EFICIENTE				
Unidade de Medida				
UNIDADE	1	1	1	1
Quantidade				
Ação: 13.695.2220.1099: CONSTRUIR O CENTRO DE CONVENÇÕES DE ARAPIRACA	10.281.176,00	0,00	0,00	0,00
Localizador: GERAL				
0010.00.000 - RP - RECURSOS PRÓPRIOS	411.176,00	0,00	0,00	0,00
4 - Despesas de Capital	411.176,00	0,00	0,00	0,00
2100.00.000 - CONV - DEMAIS CONVÊNIOS	9.870.000,00	0,00	0,00	0,00
4 - Despesas de Capital	9.870.000,00	0,00	0,00	0,00
Produto				
GESTÃO EFICIENTE				
Unidade de Medida				
UNIDADE	1	1	1	1
Quantidade				
Ação: 23.691.2220.2095: PARTICIPAÇÃO EM FEIRAS E EVENTOS PARA DIVULGAÇÃO DO POTENCIAL TURÍSTICO DO MUNICÍPIO	25.000,00	26.125,00	27.301,00	28.529,00
Localizador: GERAL				
0010.00.000 - RP - RECURSOS PRÓPRIOS	25.000,00	26.125,00	27.301,00	28.529,00
3 - Despesas Correntes	25.000,00	26.125,00	27.301,00	28.529,00
Produto				
GESTÃO EFICIENTE				
Unidade de Medida				
UNIDADE	1	1	1	1
Quantidade				
Programa: 3200 - INFRAESTRUTURA URBANA E RURAL	22.471.530,00	0,00	0,00	0,00
Objetivo:	FUNÇÕES URBANAS E RURAL.			
Estratégia (Resultado):				



LEI N° 3283/2017 – 29/12/2017
PLANO PLURIANUAL - PPA 2018 - 2021

Descrição	2018	2019	2020	2021
Diagnóstico				
Publico Alvo: MUNÍCIPIES DE ARAPIRACA				
<hr/>				
Ação: 15.695.3200.1076: APOIO À PROJETOS DE INFRAESTRUTURA TURÍSTICA - OBRAS DE ACESSO AO MUNICÍPIO	7.913.897,00	0,00	0,00	0,00
Localizador: GERAL				
0010.00.000 - RP - RECURSOS PRÓPRIOS	586.196,00	0,00	0,00	0,00
4 - Despesas de Capital	586.196,00	0,00	0,00	0,00
2100.00.000 - CONV - DEMAIS CONVÊNIOS	7.327.701,00	0,00	0,00	0,00
4 - Despesas de Capital	7.327.701,00	0,00	0,00	0,00
Produto			Quantidade	
GESTÃO EFICIENTE	UNIDADE	1	1	1
Ação: 15.695.3200.1077: APOIO À PROJETOS DE INFRAESTRUTURA TURÍSTICA E URBANIZAÇÃO - PERUCABA	10.136.215,00	0,00	0,00	0,00
Localizador: GERAL				
0010.00.000 - RP - RECURSOS PRÓPRIOS	405.715,00	0,00	0,00	0,00
4 - Despesas de Capital	405.715,00	0,00	0,00	0,00
2100.00.000 - CONV - DEMAIS CONVÊNIOS	9.730.500,00	0,00	0,00	0,00
4 - Despesas de Capital	9.730.500,00	0,00	0,00	0,00
Produto			Quantidade	
GESTÃO EFICIENTE	UNIDADE	1	1	1
Ação: 15.695.3200.1078: OBRAS DE INFRAESTRUTURA - MARGINAL PIAUÍ	1.605.942,00	0,00	0,00	0,00
Localizador: GERAL				
0010.00.000 - RP - RECURSOS PRÓPRIOS	16.459,00	0,00	0,00	0,00
4 - Despesas de Capital	16.459,00	0,00	0,00	0,00



LEI N° 3283/2017 – 29/12/2017
 PLANO PLURIANUAL - PPA 2018 - 2021

Descrição	2018	2019	2020	2021
2100.00.000 - CONV - DEMAIS CONVÊNIOS	1.589.483,00	0,00	0,00	0,00
4 - Despesas de Capital	1.589.483,00	0,00	0,00	0,00
Produto	Unidade de Medida	Quantidade		
GESTÃO EFICIENTE	UNIDADE			
	1	1	1	1
Ação: 15.695.3200.1079: URBANIZAÇÃO, PAISAGISMO E DRENAGEM - PERUCABA	1.330.476,00	0,00	0,00	0,00
Localizador: GERAL				
0010.00.000 - RP - RECURSOS PRÓPRIOS	66.508,00	0,00	0,00	0,00
4 - Despesas de Capital	66.508,00	0,00	0,00	0,00
2100.00.000 - CONV - DEMAIS CONVÊNIOS	1.263.968,00	0,00	0,00	0,00
4 - Despesas de Capital	1.263.968,00	0,00	0,00	0,00
Produto	Unidade de Medida	Quantidade		
GESTÃO EFICIENTE	UNIDADE			
	1	1	1	1
Ação: 15.695.3200.1080: REFORMA E MODERNIZAÇÃO - PRAÇA CECI CUNHA	490.000,00	0,00	0,00	0,00
Localizador: GERAL				
0010.00.000 - RP - RECURSOS PRÓPRIOS	2.500,00	0,00	0,00	0,00
4 - Despesas de Capital	2.500,00	0,00	0,00	0,00
2100.00.000 - CONV - DEMAIS CONVÊNIOS	487.500,00	0,00	0,00	0,00
4 - Despesas de Capital	487.500,00	0,00	0,00	0,00
Produto	Unidade de Medida	Quantidade		
GESTÃO EFICIENTE	UNIDADE			
	1	1	1	1
Ação: 15.695.3200.1081: URBANIZAÇÃO E INFRAESTRUTURA - PARQUE CECI CUNHA	995.000,00	0,00	0,00	0,00
Localizador: GERAL				
0010.00.000 - RP - RECURSOS PRÓPRIOS	19.500,00	0,00	0,00	0,00
4 - Despesas de Capital	19.500,00	0,00	0,00	0,00



LEI N° 3283/2017 – 29/12/2017
 PLANO PLURIANUAL - PPA 2018 - 2021

Descrição	2018	2019	2020	2021
2100.00.000 - CONV - DEMAIS CONVÊNIOS	975.500,00	0,00	0,00	0,00
4 - Despesas de Capital	975.500,00	0,00	0,00	0,00
Programa: 4120 - GESTÃO ADMINISTRATIVA	2.458.752,00	2.569.396,00	2.685.019,00	2.805.845,00

Objetivo: GARANTIR A EFICIÊNCIA, EFICÁCIA E EFETIVIDADE DA GESTÃO DOS ÓRGÃOS NO ÂMBITO ADMINISTRATIVO.

Estratégia (Resultado):
Diagnóstico

Público Alvo: 25.864 - ALUNOS DA REDE MUNICIPAL DE EDUCAÇÃO DE ARAPIRACA.

Ação: 23.122.4120.2088: RECURSOS HUMANOS - ENCARGOS COM PESSOAL	2.058.752,00	2.151.396,00	2.248.209,00	2.349.378,00
Localizador: GERAL				
0010.00.000 - RP - RECURSOS PRÓPRIOS	2.058.752,00	2.151.396,00	2.248.209,00	2.349.378,00
3 - Despesas Correntes	2.058.752,00	2.151.396,00	2.248.209,00	2.349.378,00

Produto	Unidade de Medida	Quantidade
GESTÃO EFICIENTE	UNIDADE	1

Ação: 23.122.4120.2089: MANUTENÇÃO DAS ATIVID. DA SECRET. MUNICIPAL DE DESENVOLV. ECONOMICO E TURISMO	400.000,00	418.000,00	436.810,00	456.467,00
Localizador: GERAL				
0010.00.000 - RP - RECURSOS PRÓPRIOS	400.000,00	418.000,00	436.810,00	456.467,00
3 - Despesas Correntes	390.000,00	407.550,00	425.890,00	445.055,00
4 - Despesas de Capital	10.000,00	10.450,00	10.920,00	11.412,00

Produto	Unidade de Medida	Quantidade
GESTÃO EFICIENTE	UNIDADE	1



LEI N° 3283/2017 – 29/12/2017
PLANO PLURIANUAL - PPA 2018 - 2021

Descrição	2018	2019	2020	2021
Programa: 4130 - VALORIZAÇÃO DO SERVIDOR	30.000,00	31.350,00	32.761,00	34.235,00
Objetivo: PROMOVER AÇÕES PARA O DESENVOLVIMENTO PESSOAL E PROFISSIONAL DO SERVIDOR PÚBLICO.				
Estratégia (Resultado): Diagnóstico				
Publico Alvo: USUÁRIOS DOS TRANSPORTES DE TRÂNSITO DE ARAPIRACA				
Ação: 23.128.4130.1068: CAPACITAÇÃO DO SERVIDOR	30.000,00	31.350,00	32.761,00	34.235,00
Localizador: GERAL				
0010.00.000 - RP - RECURSOS PRÓPRIOS	30.000,00	31.350,00	32.761,00	34.235,00
3 - Despesas Correntes	30.000,00	31.350,00	32.761,00	34.235,00
Produto GESTÃO EFICIENTE				
Unidade de Medida UNIDADE	1	1	1	1
Quantidade				
Programa: 4150 - PARTICIPAÇÃO SOCIAL NA GESTÃO PÚBLICA	10.000,00	10.450,00	10.920,00	11.412,00
Objetivo: PROMOVER A GESTÃO DEMOCRÁTICA E PARTICIPATIVA DA SOCIEDADE FORTALECENDO OS MECANISMOS DE CONTROLE SOCIAL.				
Estratégia (Resultado): Diagnóstico				
Publico Alvo: 25.864 - ALUNOS DA REDE MUNICIPAL DE EDUCAÇÃO DE ARAPIRACA				
Ação: 23.695.4150.2094: MANUTENÇÃO DAS ATIVIDADES DO CONSELHO MUNICIPAL DE TURISMO	5.000,00	5.225,00	5.460,00	5.706,00
Localizador: GERAL				
0010.00.000 - RP - RECURSOS PRÓPRIOS	5.000,00	5.225,00	5.460,00	5.706,00



LEI N° 3283/2017 – 29/12/2017
 PLANO PLURIANUAL - PPA 2018 - 2021

Descrição	2018	2019	2020	2021
3 - Despesas Correntes	5.000,00	5.225,00	5.460,00	5.706,00
Produto GESTÃO EFICIENTE	Unidade de Medida UNIDADE	Quantidade		
	1	1	1	1
Ação: 23.691.4150.2096: MANUTENÇÃO DAS ATIVIDADES DO CONSELHO MUNICIPAL DE DESENVOLVIMENTO ECONÔMICO	5.000,00	5.225,00	5.460,00	5.706,00
Localizador: GERAL				
0010.00.000 - RP - RECURSOS PRÓPRIOS	5.000,00	5.225,00	5.460,00	5.706,00
3 - Despesas Correntes	5.000,00	5.225,00	5.460,00	5.706,00
Produto GESTÃO EFICIENTE	Unidade de Medida UNIDADE	Quantidade		
	1	1	1	1

QUADRO POR ORGAO - AGRUPADO POR FONTE E CATEGORIA ECONÔMICA

0010.00.000 - RP - RECURSOS PRÓPRIOS	5.680.485,00	3.919.954,00	4.096.356,00	4.280.688,00
3 - Despesas Correntes	3.258.752,00	3.405.396,00	3.558.643,00	3.718.778,00
4 - Despesas de Capital	2.421.733,00	514.558,00	537.713,00	561.910,00
0600.00.000 - OC - OPERAÇÕES DE CRÉDITO	1.474.638,00	0,00	0,00	0,00
4 - Despesas de Capital	1.474.638,00	0,00	0,00	0,00
2100.00.000 - CONV - DEMAIS CONVÊNIOS	36.876.102,00	3.450.000,00	3.605.250,00	3.767.486,00
4 - Despesas de Capital	36.876.102,00	3.450.000,00	3.605.250,00	3.767.486,00
Total Geral:	44.031.225,00	7.369.954,00	7.701.606,00	8.048.174,00
Orgão: 12 - SECRETARIA MUNICIPAL DE SERVIÇOS PÚBLICOS	31.747.777,00	33.176.421,00	34.669.341,00	36.229.477,00
Programa: 3100 - ILUMINA ARAPIRACA	11.400.000,00	11.913.000,00	12.449.086,00	13.009.293,00
Objetivo:	MODERNIZAR E EFICIENTIZAR O PARQUE DE ILUMINAÇÃO PÚBLICA.			



LEI N° 3283/2017 – 29/12/2017
 PLANO PLURIANUAL - PPA 2018 - 2021

Descrição	2018	2019	2020	2021
Estratégia (Resultado): Diagnóstico				
Publico Alvo: POPULAÇÃO ARAPIRAQUENSE.				
<hr/>				
Ação: 15.452.3100.2098: MANUTENÇÃO DAS AÇÕES DE ILUMINAÇÃO PÚBLICA	8.600.000,00	8.987.000,00	9.391.415,00	9.814.028,00
Localizador: GERAL				
0010.00.000 - RP - RECURSOS PRÓPRIOS	8.600.000,00	8.987.000,00	9.391.415,00	9.814.028,00
3 - Despesas Correntes	8.050.000,00	8.412.250,00	8.790.801,00	9.186.387,00
4 - Despesas de Capital	550.000,00	574.750,00	600.614,00	627.641,00
Produto				
GESTÃO EFICIENTE				
Unidade de Medida				
UNIDADE	1	1	1	1
Quantidade				
Ação: 15.452.3100.2099: EFICIENTIZAÇÃO DO PARQUE DE ILUMINAÇÃO PÚBLICA	2.800.000,00	2.926.000,00	3.057.671,00	3.195.265,00
Localizador: GERAL				
0010.00.000 - RP - RECURSOS PRÓPRIOS	2.800.000,00	2.926.000,00	3.057.671,00	3.195.265,00
3 - Despesas Correntes	500.000,00	522.500,00	546.013,00	570.583,00
4 - Despesas de Capital	2.300.000,00	2.403.500,00	2.511.658,00	2.624.682,00
Produto				
GESTÃO EFICIENTE				
Unidade de Medida				
UNIDADE	1	1	1	1
Quantidade				
Programa: 3110 - ARAPIRACA - CIDADE CONSCIENTE E SUSTENTÁVEL	12.600.000,00	13.166.994,00	13.759.489,00	14.378.683,00
Objetivo: CONSCIENTIZAR A POPULAÇÃO SOBRE O DESCARTE CORRETO E SEPARAÇÃO ADEQUADA DO LIXO (RESÍDUO).				
Estratégia (Resultado): Diagnóstico				



LEI N° 3283/2017 – 29/12/2017
 PLANO PLURIANUAL - PPA 2018 - 2021

Descrição	2018	2019	2020	2021
Publico Alvo: POPULAÇÃO ARAPIRAQUENSE				
Ação: 15.452.3110.1086: PROMOVER CAMPANHAS EDUCATIVAS SOBRE O DESCARTE CORRETO DE RESÍDUOS E RECICLAGEM	50.000,00	52.250,00	54.601,00	57.058,00
Localizador: GERAL				
0010.00.000 - RP - RECURSOS PRÓPRIOS	50.000,00	52.250,00	54.601,00	57.058,00
3 - Despesas Correntes	50.000,00	52.250,00	54.601,00	57.058,00
Produto				
GESTÃO EFICIENTE				
Unidade de Medida				
UNIDADE	1	1	1	1
Quantidade				
Ação: 15.452.3110.1087: IMPLANTAR A COLETA SELETIVA - UNIDADE PILOTO	50.000,00	52.250,00	54.601,00	57.058,00
Localizador: GERAL				
0010.00.000 - RP - RECURSOS PRÓPRIOS	50.000,00	52.250,00	54.601,00	57.058,00
3 - Despesas Correntes	50.000,00	52.250,00	54.601,00	57.058,00
Produto				
GESTÃO EFICIENTE				
Unidade de Medida				
UNIDADE	1	1	1	1
Quantidade				
Ação: 15.452.3110.2102: MANTER OS SERVIÇOS DE COLETA E TRANSPORTE DE RESÍDUOS SÓLIDOS	12.500.000,00	13.062.494,00	13.650.287,00	14.264.567,00
Localizador: GERAL				
0010.00.000 - RP - RECURSOS PRÓPRIOS	12.500.000,00	13.062.494,00	13.650.287,00	14.264.567,00
3 - Despesas Correntes	12.500.000,00	13.062.494,00	13.650.287,00	14.264.567,00
Produto				
GESTÃO EFICIENTE				
Unidade de Medida				
UNIDADE	1	1	1	1
Quantidade				
Programa: 3210 - REVITALIZAÇÃO, MODERNIZAÇÃO E MANUTENÇÃO	250.000,00	261.250,00	273.006,00	285.291,00

Objetivo: REVITALIZAÇÃO, MODERNIZAÇÃO E MANUTENÇÃO DOS ESPAÇOS E IMÓVEIS PÚBLICOS, MERCADOS E CEMITÉRIOS

Estratégia (Resultado):



LEI N° 3283/2017 – 29/12/2017
PLANO PLURIANUAL - PPA 2018 - 2021

Descrição	2018	2019	2020	2021
Diagnóstico				
Público Alvo: POPULAÇÃO DOS MUNICÍPIES -230.000 HABITANTES.				
<hr/>				
Ação: 15.452.3210.2100: MANUTENÇÃO DOS SERVIÇOS FUNERÁRIOS	50.000,00	52.250,00	54.601,00	57.058,00
Localizador: GERAL				
0010.00.000 - RP - RECURSOS PRÓPRIOS	50.000,00	52.250,00	54.601,00	57.058,00
3 - Despesas Correntes	35.000,00	36.575,00	38.221,00	39.941,00
4 - Despesas de Capital	15.000,00	15.675,00	16.380,00	17.117,00
	Produto	Unidade de Medida	Quantidade	
	GESTÃO EFICIENTE	UNIDADE		
		1	1	1
Ação: 15.452.3210.2101: MANUTENÇÃO DOS MERCADOS, SHOPPING POPULAR E FEIRAS LIVRES	200.000,00	209.000,00	218.405,00	228.233,00
Localizador: GERAL				
0010.00.000 - RP - RECURSOS PRÓPRIOS	200.000,00	209.000,00	218.405,00	228.233,00
3 - Despesas Correntes	80.000,00	83.600,00	87.362,00	91.293,00
4 - Despesas de Capital	120.000,00	125.400,00	131.043,00	136.940,00
	Produto	Unidade de Medida	Quantidade	
	GESTÃO EFICIENTE	UNIDADE		
		1	1	1
Programa: 3220 - SEGURANÇA CIDADÃ	100.000,00	104.500,00	109.203,00	114.117,00
<hr/>				
Objetivo: :)				
Estratégia (Resultado):				
Diagnóstico				
Público Alvo: :)				



LEI N° 3283/2017 – 29/12/2017
PLANO PLURIANUAL - PPA 2018 - 2021

Descrição	2018	2019	2020	2021
Ação: 15.452.3220.1088: AQUISIÇÃO DE VEÍCULOS - VIGILÂNCIA MUNICIPAL	100.000,00	104.500,00	109.203,00	114.117,00
Localizador: GERAL				
0010.00.000 - RP - RECURSOS PRÓPRIOS	100.000,00	104.500,00	109.203,00	114.117,00
4 - Despesas de Capital	100.000,00	104.500,00	109.203,00	114.117,00
	Produto	Unidade de Medida	Quantidade	
	GESTÃO EFICIENTE	UNIDADE		
Programa: 4120 - GESTÃO ADMINISTRATIVA	7.397.777,00	7.730.677,00	8.078.557,00	8.442.093,00
Objetivo:	GARANTIR A EFICIÊNCIA, EFICÁCIA E EFETIVIDADE DA GESTÃO DOS ÓRGÃOS NO ÂMBITO ADMINISTRATIVO.			
Estratégia (Resultado):				
Diagnóstico				
Publico Alvo:	25.864 - ALUNOS DA REDE MUNICIPAL DE EDUCAÇÃO DE ARAPIRACA.			
Ação: 23.122.4120.2097: RECURSOS HUMANOS - ENCARGOS COM PESSOAL	7.197.777,00	7.521.677,00	7.860.152,00	8.213.859,00
Localizador: GERAL				
0010.00.000 - RP - RECURSOS PRÓPRIOS	7.197.777,00	7.521.677,00	7.860.152,00	8.213.859,00
3 - Despesas Correntes	7.197.777,00	7.521.677,00	7.860.152,00	8.213.859,00
	Produto	Unidade de Medida	Quantidade	
	GESTÃO EFICIENTE	UNIDADE		
Ação: 15.452.4120.2103: MANUTENÇÃO DAS ATIVIDADES DA SECRETARIA MUNICIPAL DE SERVIÇOS PÚBLICOS	200.000,00	209.000,00	218.405,00	228.234,00
Localizador: GERAL				
0010.00.000 - RP - RECURSOS PRÓPRIOS	200.000,00	209.000,00	218.405,00	228.234,00



LEI N° 3283/2017 – 29/12/2017
PLANO PLURIANUAL - PPA 2018 - 2021

Descrição	2018	2019	2020	2021
3 - Despesas Correntes	190.000,00	198.550,00	207.485,00	216.822,00
4 - Despesas de Capital	10.000,00	10.450,00	10.920,00	11.412,00

Produto	Unidade de Medida	Quantidade
GESTÃO EFICIENTE	UNIDADE	1

QUADRO POR ORGAO - AGRUPADO POR FONTE E CATEGORIA ECONÔMICA

0010.00.000 - RP - RECURSOS PRÓPRIOS	31.747.777,00	33.176.421,00	34.669.341,00	36.229.477,00
3 - Despesas Correntes	28.652.777,00	29.942.146,00	31.289.523,00	32.697.568,00
4 - Despesas de Capital	3.095.000,00	3.234.275,00	3.379.818,00	3.531.909,00

Total Geral:	31.747.777,00	33.176.421,00	34.669.341,00	36.229.477,00
Orgão: 20 - SUPERINTENDÊNCIA MUNICIPAL DE TRANSPORTES E TRÂNSITO	8.082.072,00	8.445.765,00	8.825.828,00	9.222.988,00
Programa: 0999 - RESERVA DE CONTINGÊNCIA	10.000,00	10.450,00	10.920,00	11.412,00

Objetivo: RESERVA DE CONTINGÊNCIA

Estratégia
(Resultado):
Diagnóstico

Publico Alvo: RESERVA DE CONTINGÊNCIA

Ação: 99.999.0999.2111: RESERVA DE CONTINGÊNCIA	10.000,00	10.450,00	10.920,00	11.412,00
Localizador: GERAL				
5000.00.000 - SMTT - SUPERINTENDÊNCIA MUNICIPAL DE TRANSPORTES E TRÂNSITO	10.000,00	10.450,00	10.920,00	11.412,00
9 - reserva de contingência	10.000,00	10.450,00	10.920,00	11.412,00



LEI N° 3283/2017 – 29/12/2017
 PLANO PLURIANUAL - PPA 2018 - 2021

Descrição	2018	2019	2020	2021
Programa: 3200 - INFRAESTRUTURA URBANA E RURAL Objetivo: FUNÇÕES URBANAS E RURAL. Estratégia (Resultado): Diagnóstico: Publico Alvo: MUNÍCIPES DE ARAPIRACA	Produto RESERVA Unidade de Medida - 1 790.000,00	Quantidade 1 825.550,00	1 862.702,00	1 901.521,00
Ação: 26.782.3200.1089: IMPLANTAÇÃO DO NÚCLEO ESTATÍSTICO	180.000,00	188.100,00	196.565,00	205.410,00
Localizador: GERAL				
5000.00.000 - SMTT - SUPERINTENDÊNCIA MUNICIPAL DE TRANSPORTES E TRÂNSITO	180.000,00	188.100,00	196.565,00	205.410,00
3 - Despesas Correntes	150.000,00	156.750,00	163.804,00	171.175,00
4 - Despesas de Capital	30.000,00	31.350,00	32.761,00	34.235,00
Ação: 26.782.3200.1090: REESTRUTURAÇÃO E AMPLIAÇÃO DA SINALIZAÇÃO HORIZONTAL, VERTICAL E SEMAFÓRICA DA CIDADE Localizador: GERAL	Produto GESTÃO EFICIENTE Unidade de Medida UNIDADE 1 130.000,00	Quantidade 1 135.850,00	1 141.963,00	1 148.351,00
5000.00.000 - SMTT - SUPERINTENDÊNCIA MUNICIPAL DE TRANSPORTES E TRÂNSITO	130.000,00	135.850,00	141.963,00	148.351,00
3 - Despesas Correntes	80.000,00	83.600,00	87.362,00	91.293,00
4 - Despesas de Capital	50.000,00	52.250,00	54.601,00	57.058,00
Ação: 26.782.3200.1092: IMPLANTAÇÃO DE SISTEMA DE FISCALIZAÇÃO E MONITORAMENTO ELETRÔNICO	Produto GESTÃO EFICIENTE Unidade de Medida - 1 300.000,00	Quantidade 1 313.500,00	1 327.608,00	1 342.350,00



LEI Nº 3283/2017 – 29/12/2017
 PLANO PLURIANUAL - PPA 2018 - 2021

Descrição	2018	2019	2020	2021
Localizador: GERAL				
5000.00.000 - SMTT - SUPERINTENDÊNCIA MUNICIPAL DE TRANSPORTES E TRÂNSITO	300.000,00	313.500,00	327.608,00	342.350,00
4 - Despesas de Capital	300.000,00	313.500,00	327.608,00	342.350,00
Produto	Unidade de Medida	Quantidade		
GESTÃO EFICIENTE	UNIDADE			
	1	1	1	1
Ação: 26.782.3200.1093: MELHORIA NAS ESTRADAS VICINAIS	100.000,00	104.500,00	109.203,00	114.117,00
Localizador: GERAL				
5000.00.000 - SMTT - SUPERINTENDÊNCIA MUNICIPAL DE TRANSPORTES E TRÂNSITO	100.000,00	104.500,00	109.203,00	114.117,00
4 - Despesas de Capital	100.000,00	104.500,00	109.203,00	114.117,00
Produto	Unidade de Medida	Quantidade		
GESTÃO EFICIENTE	UNIDADE			
	1	1	1	1
Ação: 26.782.3200.1095: REESTRUTURAÇÃO DO DEPARTAMENTO DE FISCALIZAÇÃO	30.000,00	31.350,00	32.761,00	34.235,00
Localizador: GERAL				
5000.00.000 - SMTT - SUPERINTENDÊNCIA MUNICIPAL DE TRANSPORTES E TRÂNSITO	30.000,00	31.350,00	32.761,00	34.235,00
3 - Despesas Correntes	20.000,00	20.900,00	21.841,00	22.823,00
4 - Despesas de Capital	10.000,00	10.450,00	10.920,00	11.412,00
Produto	Unidade de Medida	Quantidade		
GESTÃO EFICIENTE	-			
	1	1	1	1
Ação: 26.782.3200.2106: SISTEMA INTEGRADO DE TRANSPORTE COLETIVO	20.000,00	20.900,00	21.841,00	22.823,00
Localizador: GERAL				
5000.00.000 - SMTT - SUPERINTENDÊNCIA MUNICIPAL DE TRANSPORTES E TRÂNSITO	20.000,00	20.900,00	21.841,00	22.823,00
3 - Despesas Correntes	20.000,00	20.900,00	21.841,00	22.823,00
Produto	Unidade de Medida	Quantidade		
GESTÃO EFICIENTE	UNIDADE			
	1	1	1	1
Ação: 26.782.3200.2107: MANUTENÇÃO DOS EQUIPAMENTOS PARA DEFICIENTES E PESSOAS COM	30.000,00	31.350,00	32.761,00	34.235,00



LEI N° 3283/2017 – 29/12/2017
 PLANO PLURIANUAL - PPA 2018 - 2021

Descrição	2018	2019	2020	2021
MOBILIDADE REDUZIDA				
Localizador: GERAL				
5000.00.000 - SMTT - SUPERINTENDÊNCIA MUNICIPAL DE TRANSPORTES E TRÂNSITO	30.000,00	31.350,00	32.761,00	34.235,00
3 - Despesas Correntes	30.000,00	31.350,00	32.761,00	34.235,00
	Produto	Unidade de Medida	Quantidade	
	GESTÃO EFICIENTE	UNIDADE		
		1	1	1
Programa: 3220 - SEGURANÇA CIDADÃ	350.000,00	365.750,00	382.209,00	399.409,00
Objetivo:)				
Estratégia (Resultado):				
Diagnóstico				
Publico Alvo:)				
<hr/>				
Ação: 26.782.3220.1091: SINALIZAÇÃO PARA DEFICIENTES E PESSOAS COM MOBILIDADE REDUZIDA	50.000,00	52.250,00	54.601,00	57.058,00
Localizador: GERAL				
5000.00.000 - SMTT - SUPERINTENDÊNCIA MUNICIPAL DE TRANSPORTES E TRÂNSITO	50.000,00	52.250,00	54.601,00	57.058,00
4 - Despesas de Capital	50.000,00	52.250,00	54.601,00	57.058,00
	Produto	Unidade de Medida	Quantidade	
	GESTÃO EFICIENTE	UNIDADE		
		1	1	1
Ação: 26.782.3220.1094: IMPLANTAÇÃO DA TRANSITOLÂNDIA	130.000,00	135.850,00	141.963,00	148.352,00
Localizador: GERAL				
5000.00.000 - SMTT - SUPERINTENDÊNCIA MUNICIPAL DE TRANSPORTES E TRÂNSITO	130.000,00	135.850,00	141.963,00	148.352,00
4 - Despesas de Capital	130.000,00	135.850,00	141.963,00	148.352,00



LEI N° 3283/2017 – 29/12/2017
 PLANO PLURIANUAL - PPA 2018 - 2021

Descrição	2018	2019	2020	2021
Produto GESTÃO EFICIENTE	Unidade de Medida UNIDADE	Quantidade		
	1	1	1	1
Ação: 26.122.3220.2108: PROMOÇÃO DE CAMPANHAS EDUCATIVAS	70.000,00	73.150,00	76.442,00	79.882,00
Localizador: GERAL				
5000.00.000 - SMTT - SUPERINTENDÊNCIA MUNICIPAL DE TRANSPORTES E TRÂNSITO	70.000,00	73.150,00	76.442,00	79.882,00
3 - Despesas Correntes	70.000,00	73.150,00	76.442,00	79.882,00
Produto GESTÃO EFICIENTE	Unidade de Medida UNIDADE	Quantidade		
	1	1	1	1
Ação: 26.782.3220.2109: AÇÕES DE FISCALIZAÇÃO DO TRÂNSITO	100.000,00	104.500,00	109.203,00	114.117,00
Localizador: GERAL				
5000.00.000 - SMTT - SUPERINTENDÊNCIA MUNICIPAL DE TRANSPORTES E TRÂNSITO	100.000,00	104.500,00	109.203,00	114.117,00
3 - Despesas Correntes	100.000,00	104.500,00	109.203,00	114.117,00
Produto GESTÃO EFICIENTE	Unidade de Medida UNIDADE	Quantidade		
	1	1	1	1
Programa: 4120 - GESTÃO ADMINISTRATIVA	6.892.072,00	7.202.215,00	7.526.316,00	7.865.000,00
Objetivo:	GARANTIR A EFICIÊNCIA, EFICÁCIA E EFETIVIDADE DA GESTÃO DOS ÓRGÃOS NO ÂMBITO ADMINISTRATIVO.			
Estratégia (Resultado):				
Diagnóstico				
Publico Alvo:	25.864 - ALUNOS DA REDE MUNICIPAL DE EDUCAÇÃO DE ARAPIRACA.			
Ação: 26.122.4120.1097: IMPLANTAÇÃO DE SISTEMA DE GESTÃO DE RESULTADOS	10.000,00	10.450,00	10.920,00	11.412,00
Localizador: GERAL				
5000.00.000 - SMTT - SUPERINTENDÊNCIA MUNICIPAL DE TRANSPORTES E TRÂNSITO	10.000,00	10.450,00	10.920,00	11.412,00



LEI N° 3283/2017 – 29/12/2017
PLANO PLURIANUAL - PPA 2018 - 2021

Descrição	2018	2019	2020	2021
3 - Despesas Correntes	10.000,00	10.450,00	10.920,00	11.412,00
Produto GESTÃO EFICIENTE	Unidade de Medida UNIDADE	Quantidade		
	1	1	1	1
Ação: 26.122.4120.1098: AQUISIÇÃO DE VEÍCULOS	150.000,00	156.750,00	163.804,00	171.175,00
Localizador: GERAL				
5000.00.000 - SMTT - SUPERINTENDÊNCIA MUNICIPAL DE TRANSPORTES E TRÂNSITO	150.000,00	156.750,00	163.804,00	171.175,00
4 - Despesas de Capital	150.000,00	156.750,00	163.804,00	171.175,00
Produto GESTÃO EFICIENTE	Unidade de Medida UNIDADE	Quantidade		
	1	1	1	1
Ação: 26.122.4120.2104: RECURSOS HUMANOS - ENCARGOS COM PESSOAL	4.584.872,00	4.791.191,00	5.006.795,00	5.232.101,00
Localizador: GERAL				
0010.00.000 - RP - RECURSOS PRÓPRIOS	4.282.072,00	4.474.765,00	4.676.130,00	4.886.556,00
3 - Despesas Correntes	4.282.072,00	4.474.765,00	4.676.130,00	4.886.556,00
5000.00.000 - SMTT - SUPERINTENDÊNCIA MUNICIPAL DE TRANSPORTES E TRÂNSITO	302.800,00	316.426,00	330.665,00	345.545,00
3 - Despesas Correntes	302.800,00	316.426,00	330.665,00	345.545,00
Produto GESTÃO EFICIENTE	Unidade de Medida UNIDADE	Quantidade		
	1	1	1	1
Ação: 26.122.4120.2105: MANUTENÇÃO DAS ATIVIDADES DA SUPERINT. MUNICIPAL DE TRANSPORTES E TRÂNSITO – SMTT	2.147.200,00	2.243.824,00	2.344.797,00	2.450.312,00
Localizador: GERAL				
5000.00.000 - SMTT - SUPERINTENDÊNCIA MUNICIPAL DE TRANSPORTES E TRÂNSITO	2.147.200,00	2.243.824,00	2.344.797,00	2.450.312,00
3 - Despesas Correntes	2.127.200,00	2.222.924,00	2.322.956,00	2.427.489,00
4 - Despesas de Capital	20.000,00	20.900,00	21.841,00	22.823,00
Produto GESTÃO EFICIENTE	Unidade de Medida UNIDADE	Quantidade		
	1	1	1	1



LEI N° 3283/2017 – 29/12/2017
PLANO PLURIANUAL - PPA 2018 - 2021

Descrição	2018	2019	2020	2021
Programa: 4130 - VALORIZAÇÃO DO SERVIDOR	30.000,00	31.350,00	32.761,00	34.235,00
Objetivo: PROMOVER AÇÕES PARA O DESENVOLVIMENTO PESSOAL E PROFISSIONAL DO SERVIDOR PÚBLICO.				
Estratégia (Resultado): Diagnóstico				
Publico Alvo: USUÁRIOS DOS TRANSPORTES DE TRÂNSITO DE ARAPIRACA				
Ação: 26.128.4130.1096: CAPACITAÇÃO DO SERVIDOR	30.000,00	31.350,00	32.761,00	34.235,00
Localizador: GERAL				
5000.00.000 - SMTT - SUPERINTENDÊNCIA MUNICIPAL DE TRANSPORTES E TRÂNSITO	30.000,00	31.350,00	32.761,00	34.235,00
3 - Despesas Correntes	30.000,00	31.350,00	32.761,00	34.235,00
Produto GESTÃO EFICIENTE	Unidade de Medida UNIDADE	Quantidade		
	1	1	1	1
Programa: 4150 - PARTICIPAÇÃO SOCIAL NA GESTÃO PÚBLICA	10.000,00	10.450,00	10.920,00	11.411,00
Objetivo: PROMOVER A GESTÃO DEMOCRÁTICA E PARTICIPATIVA DA SOCIEDADE FORTALECENDO OS MECANISMOS DE CONTROLE SOCIAL.				
Estratégia (Resultado): Diagnóstico				
Publico Alvo: 25.864 - ALUNOS DA REDE MUNICIPAL DE EDUCAÇÃO DE ARAPIRACA				
Ação: 26.782.4150.2110: MANUTENÇÃO DO CONSELHO MUNICIPAL DE TRANSPORTE E TRÂNSITO	10.000,00	10.450,00	10.920,00	11.411,00
Localizador: GERAL				
5000.00.000 - SMTT - SUPERINTENDÊNCIA MUNICIPAL DE TRANSPORTES E TRÂNSITO	10.000,00	10.450,00	10.920,00	11.411,00



LEI N° 3283/2017 – 29/12/2017
 PLANO PLURIANUAL - PPA 2018 - 2021

Descrição	2018	2019	2020	2021
3 - Despesas Correntes	8.000,00	8.360,00	8.736,00	9.129,00
4 - Despesas de Capital	2.000,00	2.090,00	2.184,00	2.282,00
Produto GESTÃO EFICIENTE	Unidade de Medida UNIDADE	Quantidade		

QUADRO POR ORGAO - AGRUPADO POR FONTE E CATEGORIA ECONÔMICA

0010.00.000 - RP - RECURSOS PRÓPRIOS	4.282.072,00	4.474.765,00	4.676.130,00	4.886.556,00
3 - Despesas Correntes	4.282.072,00	4.474.765,00	4.676.130,00	4.886.556,00
5000.00.000 - SMTT - SUPERINTENDÊNCIA MUNICIPAL DE TRANSPORTES E TRÂNSITO	3.800.000,00	3.971.000,00	4.149.698,00	4.336.432,00
4 - Despesas de Capital	842.000,00	879.890,00	919.486,00	960.862,00
3 - Despesas Correntes	2.948.000,00	3.080.660,00	3.219.292,00	3.364.158,00
9 - reserva de contingência	10.000,00	10.450,00	10.920,00	11.412,00
Total Geral:	8.082.072,00	8.445.765,00	8.825.828,00	9.222.988,00
Orgão: 21 - INSTITUTO DE PREVIDÊNCIA	63.739.569,00	66.607.849,00	69.605.203,00	72.737.437,00
Programa: 0999 - RESERVA DE CONTINGÊNCIA	6.936.738,00	7.248.891,00	7.575.091,00	7.915.970,00

Objetivo: RESERVA DE CONTINGÊNCIA

Estratégia
 (Resultado):
 Diagnóstico

Publico Alvo: RESERVA DE CONTINGÊNCIA

Ação: 99.999.0999.6054: RESERVA DE CONTINGÊNCIA – RPPS – PLANO PREVIDENCIÁRIO 6.936.738,00 7.248.891,00 7.575.091,00 7.915.970,00

Localizador: GERAL



LEI N° 3283/2017 – 29/12/2017
PLANO PLURIANUAL - PPA 2018 - 2021

Descrição	2018	2019	2020	2021
0050.00.000 - RPPS - REGIME PRÓPRIO DE PREVIDÊNCIA SOCIAL	6.936.738,00	7.248.891,00	7.575.091,00	7.915.970,00
9 - reserva de contingência	6.936.738,00	7.248.891,00	7.575.091,00	7.915.970,00
Programa: 4170 - REGIME PRÓPRIO DE PREVIDÊNCIA SOCIAL	56.802.831,00	59.358.958,00	62.030.112,00	64.821.467,00
Objetivo: ASSEGURAR O PAGAMENTO DAS APOSENTADORIAS, DAS PENSÕES E DE OUTROS BENEFÍCIOS SOCIAIS, COMO TAMBÉM A MANUTENÇÃO DAS ATIVIDADES ADMINISTRATIVAS DO REGIME PRÓPRIO DE PREVIDÊNCIA SOCIAL				
Estratégia (Resultado): Diagnóstico				
Público Alvo: APOSENTADOS, PENSIONISTAS, SERVIDORES EM AUXÍLIO DOENÇA, SERVIDORES EM AUXÍLIO MATERNIDADE E COLABORADORES DO IMPREV				
Ação: 09.272.4170.6050: PAGAMENTO DE APOSENTADOS E PENSIONISTAS – PLANO FINANCEIRO	54.738.885,00	57.202.135,00	59.776.231,00	62.466.161,00
Localizador: GERAL				
0010.00.000 - RP - RECURSOS PRÓPRIOS	29.715.598,00	31.052.800,00	32.450.176,00	33.910.434,00
3 - Despesas Correntes	29.715.598,00	31.052.800,00	32.450.176,00	33.910.434,00
0050.00.000 - RPPS - REGIME PRÓPRIO DE PREVIDÊNCIA SOCIAL	25.023.287,00	26.149.335,00	27.326.055,00	28.555.727,00
4 - Despesas de Capital	25.023.287,00	26.149.335,00	27.326.055,00	28.555.727,00
Programa: 4170 - REGIME PRÓPRIO DE PREVIDÊNCIA SOCIAL	56.802.831,00	59.358.958,00	62.030.112,00	64.821.467,00
Produto	Unidade de Medida	Quantidade		
GESTÃO EFICIENTE	UNIDADE	1	1	1
Ação: 09.272.4170.6051: ATIVIDADES ADMINISTRATIVAS – RPPS – PLANO FINANCEIRO	320.000,00	334.400,00	349.448,00	365.173,00
Localizador: GERAL				
0010.00.000 - RP - RECURSOS PRÓPRIOS	320.000,00	334.400,00	349.448,00	365.173,00
3 - Despesas Correntes	320.000,00	334.400,00	349.448,00	365.173,00



LEI Nº 3283/2017 – 29/12/2017
PLANO PLURIANUAL - PPA 2018 - 2021

Descrição	2018	2019	2020	2021
Produto GESTÃO EFICIENTE	Unidade de Medida UNIDADE	Quantidade		
	1	1	1	1
Ação: 09.272.4170.6052: PAGAMENTO DE APOSENTADOS E PENSIONISTAS – PLANO PREVIDENCIÁRIO	714.717,00	746.879,00	780.489,00	815.611,00
Localizador: GERAL				
0050.00.000 - RPPS - REGIME PRÓPRIO DE PREVIDÊNCIA SOCIAL	714.717,00	746.879,00	780.489,00	815.611,00
3 - Despesas Correntes	714.717,00	746.879,00	780.489,00	815.611,00
Produto GESTÃO EFICIENTE	Unidade de Medida UNIDADE	Quantidade		
	1	1	1	1
Ação: 09.272.4170.6053: ATIVIDADES ADMINISTRATIVAS – RPPS – PLANO PREVIDENCIÁRIO	1.029.229,00	1.075.544,00	1.123.944,00	1.174.522,00
Localizador: GERAL				
0050.00.000 - RPPS - REGIME PRÓPRIO DE PREVIDÊNCIA SOCIAL	1.029.229,00	1.075.544,00	1.123.944,00	1.174.522,00
3 - Despesas Correntes	989.229,00	1.033.744,00	1.080.263,00	1.128.875,00
4 - Despesas de Capital	40.000,00	41.800,00	43.681,00	45.647,00
Produto GESTÃO EFICIENTE	Unidade de Medida UNIDADE	Quantidade		
	1	1	1	1

QUADRO POR ORGAO - AGRUPADO POR FONTE E CATEGORIA ECONÔMICA

0010.00.000 - RP - RECURSOS PRÓPRIOS	30.035.598,00	31.387.200,00	32.799.624,00	34.275.607,00
3 - Despesas Correntes	30.035.598,00	31.387.200,00	32.799.624,00	34.275.607,00
0050.00.000 - RPPS - REGIME PRÓPRIO DE PREVIDÊNCIA SOCIAL	33.703.971,00	35.220.649,00	36.805.579,00	38.461.830,00
4 - Despesas de Capital	25.063.287,00	26.191.135,00	27.369.736,00	28.601.374,00
3 - Despesas Correntes	1.703.946,00	1.780.623,00	1.860.752,00	1.944.486,00
9 - reserva de contingência	6.936.738,00	7.248.891,00	7.575.091,00	7.915.970,00
Total Geral:	63.739.569,00	66.607.849,00	69.605.203,00	72.737.437,00



LEI N° 3283/2017 – 29/12/2017
 PLANO PLURIANUAL - PPA 2018 - 2021

Descrição	2018	2019	2020	2021
-----------	------	------	------	------

QUADRO GERAL - AGRUPADO POR FONTE E CATEGORIA ECONÔMICA

0010.00.000 - RP - RECURSOS PRÓPRIOS	210.577.764,00	222.643.052,00	232.609.727,00	243.077.165,00
4 - Despesas de Capital	19.082.316,00	17.433.985,00	18.218.514,00	19.038.346,00
3 - Despesas Correntes	190.529.918,00	204.200.088,00	213.336.830,00	222.936.989,00
9 - reserva de contingência	965.530,00	1.008.979,00	1.054.383,00	1.101.830,00
0020.00.000 - MDE - MANUTENÇÃO E DESENVOLVIMENTO DO ENSINO	27.312.816,00	28.541.892,00	29.826.282,00	31.168.461,00
3 - Despesas Correntes	14.579.187,00	15.235.250,00	15.920.840,00	16.637.275,00
4 - Despesas de Capital	12.733.629,00	13.306.642,00	13.905.442,00	14.531.186,00
0030.00.001 - FUNDEB 60%	70.062.564,00	73.215.379,00	76.510.071,00	79.953.025,00
3 - Despesas Correntes	70.062.564,00	73.215.379,00	76.510.071,00	79.953.025,00
0030.00.002 - FUNDEB 40%	38.787.189,00	40.532.612,00	42.356.582,00	44.262.625,00
3 - Despesas Correntes	36.034.379,00	37.655.926,00	39.350.445,00	41.121.213,00
4 - Despesas de Capital	2.752.810,00	2.876.686,00	3.006.137,00	3.141.412,00
0040.00.000 - ASPS - AÇÕES E SERVIÇOS PÚBLICOS EM SAÚDE	37.002.720,00	38.667.843,00	40.407.897,00	42.226.254,00
3 - Despesas Correntes	36.640.720,00	38.289.553,00	40.012.585,00	41.813.150,00
4 - Despesas de Capital	362.000,00	378.290,00	395.312,00	413.104,00
0050.00.000 - RPPS - REGIME PRÓPRIO DE PREVIDÊNCIA SOCIAL	33.703.971,00	35.220.649,00	36.805.579,00	38.461.830,00
3 - Despesas Correntes	1.703.946,00	1.780.623,00	1.860.752,00	1.944.486,00
4 - Despesas de Capital	25.063.287,00	26.191.135,00	27.369.736,00	28.601.374,00
9 - reserva de contingência	6.936.738,00	7.248.891,00	7.575.091,00	7.915.970,00
0080.00.000 - CIDE - CONTRIBUIÇÕES DE INTERVENÇÃO NO DOMÍNIO ECONÔMICO	400.000,00	418.000,00	436.810,00	456.466,00
3 - Despesas Correntes	50.000,00	52.250,00	54.601,00	57.058,00
4 - Despesas de Capital	350.000,00	365.750,00	382.209,00	399.408,00
0200.00.000 - SEDUC - SALÁRIO EDUCAÇÃO	3.231.387,00	3.376.799,00	3.528.756,00	3.687.551,00



LEI N° 3283/2017 – 29/12/2017
 PLANO PLURIANUAL - PPA 2018 - 2021

Descrição	2018	2019	2020	2021
3 - Despesas Correntes	1.646.387,00	1.720.474,00	1.797.896,00	1.878.802,00
4 - Despesas de Capital	1.585.000,00	1.656.325,00	1.730.860,00	1.808.749,00
0201.00.000 - FNDE - TRANSFERÊNCIAS	405.923,00	424.190,00	443.278,00	463.226,00
3 - Despesas Correntes	405.923,00	424.190,00	443.278,00	463.226,00
0202.00.000 - PDDE - PROGRAMA DINHEIRO DIRETO NA ESCOLA	33.282,00	34.780,00	36.345,00	37.980,00
3 - Despesas Correntes	33.282,00	34.780,00	36.345,00	37.980,00
0203.00.000 - AE - ALIMENTAÇÃO ESCOLAR	3.439.824,00	3.594.616,00	3.756.373,00	3.925.410,00
3 - Despesas Correntes	3.439.824,00	3.594.616,00	3.756.373,00	3.925.410,00
0204.00.000 - PNAT - PROGRAMA NACIONAL DE APOIO AO TRANSPORTE ESCOLAR	789.740,00	825.278,00	862.416,00	901.225,00
3 - Despesas Correntes	789.740,00	825.278,00	862.416,00	901.225,00
0207.00.000 - BRASIL ALFABETIZADO - BRALF	338.228,00	353.448,00	369.353,00	385.974,00
3 - Despesas Correntes	338.228,00	353.448,00	369.353,00	385.974,00
0250.00.000 - ORE - OUTROS RECURSOS DESTINADOS À EDUCAÇÃO	11.977.585,00	6.891.430,00	7.201.544,00	7.525.615,00
3 - Despesas Correntes	3.054.000,00	3.191.430,00	3.335.044,00	3.485.122,00
4 - Despesas de Capital	8.923.585,00	3.700.000,00	3.866.500,00	4.040.493,00
0401.00.000 - BAB - BLOCO DE ATENÇÃO BÁSICA	30.780.510,00	30.076.425,00	31.429.862,00	32.844.208,00
3 - Despesas Correntes	27.345.860,00	28.576.425,00	29.862.362,00	31.206.170,00
4 - Despesas de Capital	3.434.650,00	1.500.000,00	1.567.500,00	1.638.038,00
0402.00.000 - BAMAC - BLOCO DE ATENÇÃO DE MÉDIA E ALTA COMPLEXIDADE	137.945.746,00	142.765.988,00	149.190.458,00	155.904.029,00
3 - Despesas Correntes	133.862.709,00	139.886.531,00	146.181.425,00	152.759.589,00
4 - Despesas de Capital	4.083.037,00	2.879.457,00	3.009.033,00	3.144.440,00
0403.00.000 - BVS - BLOCO DE VIGILÂNCIA EM SAÚDE	2.350.694,00	2.456.475,00	2.567.016,00	2.682.532,00
3 - Despesas Correntes	2.350.694,00	2.456.475,00	2.567.016,00	2.682.532,00
0404.00.000 - BAF - BLOCO DE ASSISTÊNCIA FARMACÉUTICA	1.643.757,00	1.717.726,00	1.795.024,00	1.875.800,00
3 - Despesas Correntes	1.643.757,00	1.717.726,00	1.795.024,00	1.875.800,00
0405.00.000 - BGSUS - BLOCO DE GESTÃO DO SUS	708.930,00	613.500,00	641.108,00	669.959,00



LEI N° 3283/2017 – 29/12/2017
 PLANO PLURIANUAL - PPA 2018 - 2021

Descrição	2018	2019	2020	2021
3 - Despesas Correntes	400.000,00	413.500,00	432.108,00	451.553,00
4 - Despesas de Capital	308.930,00	200.000,00	209.000,00	218.406,00
0498.00.000 - CONV-MS - TRANSFERÊNCIAS DE CONVÊNIO DESTINADOS À SAÚDE	295.645,00	0,00	0,00	0,00
3 - Despesas Correntes	295.645,00	0,00	0,00	0,00
0600.00.000 - OC - OPERAÇÕES DE CRÉDITO	1.474.638,00	0,00	0,00	0,00
4 - Despesas de Capital	1.474.638,00	0,00	0,00	0,00
2000.00.000 - AS - ASSISTÊNCIA SOCIAL	7.442.900,00	7.758.481,00	8.107.615,00	8.472.457,00
3 - Despesas Correntes	7.012.900,00	7.328.481,00	7.658.265,00	8.002.885,00
4 - Despesas de Capital	430.000,00	430.000,00	449.350,00	469.572,00
2100.00.000 - CONV - DEMAIS CONVÊNIO	113.504.967,00	23.583.997,00	24.697.526,00	25.808.915,00
3 - Despesas Correntes	2.188.671,00	77.330,00	80.810,00	84.446,00
4 - Despesas de Capital	111.316.296,00	23.506.667,00	24.616.716,00	25.724.469,00
5000.00.000 - SMTT - SUPERINTENDÊNCIA MUNICIPAL DE TRANSPORTES E TRÂNSITO	3.800.000,00	3.971.000,00	4.149.698,00	4.336.432,00
4 - Despesas de Capital	842.000,00	879.890,00	919.486,00	960.862,00
3 - Despesas Correntes	2.948.000,00	3.080.660,00	3.219.292,00	3.364.158,00
9 - reserva de contingência	10.000,00	10.450,00	10.920,00	11.412,00
Total Geral:	738.010.780,00	667.683.560,00	697.729.320,00	729.127.139,00

PREFEITURA MUNICIPAL DE ARAPIRACA PPA 2018 – 2021

PREVISÃO DE ARRECADAÇÃO 2018

ESTIMATIVA DE ARRECADAÇÃO 2019 – 2021



ESTIMATIVA DA ARRECADAÇÃO PARA 2018-2021
(ATUALIZADA CONFORME ART. 47, §3º DA LEI Nº 3.254/2017)

Valores em R\$ 1,00

NOMENCLATURA	REALIZADO			PREVISÃO	ESTIMATIVA			
	2014	2015	2016	2017	2018	2019	2020	2021
RECEITAS CORRENTES	449.702.524	610.307.828	535.524.770	581.852.718	588.061.195	635.367.436	663.958.971	693.837.124
RECEITA TRIBUTÁRIA	34.327.853	34.771.186	38.307.224	41.750.631	82.857.780	51.683.171	54.008.914	56.439.315
RECEITA DE CONTRIBUIÇÕES	17.095.368	19.478.341	24.093.336	47.063.446	25.034.803	27.423.525	28.657.583	29.947.174
RECEITA PATRIMONIAL	6.355.224	7.024.668	12.152.448	6.911.000	11.111.094	11.611.093	12.133.592	12.679.604
RECEITA DE SERVIÇOS	7.338.999	3.000.327	1.700.268	4.133.794	9.133.811	9.544.832	9.974.349	10.423.195
TRANSFERÊNCIAS CORRENTES	360.143.887	389.334.171	452.745.484	463.338.122	441.113.044	497.244.591	519.620.597	543.003.524
OUTRAS RECEITAS CORRENTES	9.128.447	139.226.834	6.526.011	34.459.323	18.810.663	54.075.511	56.508.911	59.051.811
RECEITA INTRA-ORÇAMENTÁRIA	15.312.746	17.472.301	18.117.260	16.810.954	19.852.804	19.689.224	20.575.239	21.501.125
RECEITAS DE CAPITAL	8.903.970	16.491.865	32.021.375	132.505.144	130.366.781	32.316.124	33.770.349	35.290.015
OPERAÇÕES DE CRÉDITO	0	0	0	0	1.474.638	0	0	0
ALIENAÇÃO DE BENS	264.000	0	120.086	0	0	0	0	0
TRANSFERÊNCIAS DE CAPITAL	8.639.970	16.491.865	31.901.289	132.505.144	128.892.143	32.316.124	33.770.349	35.290.015
DEDUÇÕES DA RECEITA	26.325.092	28.232.529	33.583.012	32.614.552	34.358.384	35.904.511	37.520.214	39.208.624
DEDUÇÕES DA RECEITA PATRIMONIAL	681.333	209.508	0	0	0	0	0	0
DEDUÇÕES DA RECEITA CORRENTE - FUNDEB	25.643.759	28.023.021	33.583.012	32.614.552	34.358.384	35.904.511	37.520.214	39.208.624
DEDUÇÃO FPM-FUNDEB	16.698.949	17.377.354	19.797.764	18.881.692	20.281.692	21.194.368	22.148.114	23.144.779
DEDUÇÃO ITR-FUNDEB	4.086	5.389	4.337	2.144	2.024	2.115	2.210	2.309
DEDUÇÃO LC 87/96 - FUNDEB	38.162	44.984	48.458	56.048	400.000	418.000	436.810	456.466
DEDUÇÃO ICMS-FUNDEB	6.939.745	8.353.924	10.633.438	10.446.692	10.446.692	10.916.793	11.408.049	11.921.411
DEDUÇÃO IPVA-FUNDEB	1.952.830	2.233.870	3.092.179	3.205.680	3.205.680	3.349.936	3.500.683	3.658.214
DEDUÇÃO IPI - FUNDEB	9.987	7.500	6.836	22.296	22.296	23.299	24.347	25.443
RECEITA TOTAL	432.281.402	598.567.164	552.080.394	714.357.862	738.010.780	667.683.560	697.729.320	729.127.139

CONFORME ANEXO I, DA LEI Nº 3254/2017 – LDO PARA O EXERCÍCIO FINANCEIRO DE 2018, COM A REDAÇÃO DADA PELO PL Nº 21/2017 QUE ALTERA A LDO PARA O MESMO EXERCÍCIO.



METAS DE RESULTADO PRIMÁRIO PARA 2018-2021

RECEITAS

Valores em R\$ 1,00

ESPECIFICAÇÃO	REALIZADO			PREVISTO	ESTIMADO			
	2014	2015	2016	2017	2018	2019	2020	2021
RECEITAS PRIMÁRIAS CORRENTES (I)	417.934.495	575.550.445	509.142.290	577.866.718	599.833.999	626.620.688	654.818.619	684.285.456
RECEITA TRIBUTÁRIA	34.327.853	34.771.186	38.307.224	41.750.631	82.457.780	51.683.171	54.008.914	56.439.315
RECEITA DE CONTRIBUIÇÕES	17.095.368	19.478.341	24.093.336	47.063.446	25.034.803	27.423.525	28.657.584	29.947.175
RECEITA PREVIDENCIÁRIA	10.349.067	7.112.646	13.906.342	36.973.446	13.634.803	15.510.525	16.208.499	16.937.881
OUTRAS CONTRIBUIÇÕES	6.746.301	7.960.773	10.186.994	10.090.000	11.400.000	11.913.000	12.449.085	13.009.294
RECEITA PATRIMONIAL	6.355.224	7.024.668	12.152.448	6.911.000	11.111.094	11.611.093	12.133.592	12.679.604
APLICAÇÕES FINANCEIRAS (II)	5.442.937	6.524.854	11.916.728	3.986.000	8.110.000	8.746.748	9.140.352	9.551.668
OUTRAS RECEITAS PATRIMONIAIS	230.953	290.305	235.719	2.925.000	3.001.094	2.864.345	2.993.240	3.127.936
RECEITA DE SERVIÇOS	7.338.999	3.000.327	1.700.268	4.133.794	9.133.811	9.544.832	9.974.349	10.423.195
TRANSFERÊNCIAS CORRENTES	360.143.887	389.334.171	452.745.484	463.338.122	475.471.428	497.244.591	519.620.597	543.003.524
OUTRAS RECEITAS CORRENTES	9.128.447	139.226.834	6.526.011	34.459.323	18.840.603	54.075.511	56.508.911	59.051.811
RECEITA INTRA-ORÇAMENTÁRIA	15.312.746	17.472.301	18.117.260	16.810.954	19.582.804	19.689.224	20.575.239	21.501.125
DEDUÇÕES DA RECEITA (-)	26.325.092	28.232.529	33.583.012	32.614.552	34.358.384	35.904.511	37.520.214	39.208.624
DEDUÇÕES DA RECEITA PATRIMONIAL (-)	681.333	209.508	0	0	0	0	0	0
DEDUÇÕES DA RECEITA CORRENTE – FUNDEB (-)	25.643.759	28.023.021	33.583.012	32.614.552	34.358.384	35.904.511	37.520.214	39.208.624
RECEITAS DE CAPITAL (IV)	8.903.970	16.491.865	32.021.375	132.505.144	130.366.784	32.316.124	33.770.349	35.290.015
OPERAÇÕES DE CRÉDITO (V)	0	0	0	0	1.474.638	0	0	0
AMORTIZAÇÃO DE EMPRÉSTIMOS (VI)	0	0	0	0	0	0	0	0
ALIENAÇÃO DE ATIVOS (VII)	264.000	0	120.086	0	0	0	0	0
TRANSFERÊNCIAS DE CAPITAL	8.639.970	16.491.865	31.901.289	132.505.144	128.822.143	32.316.124	33.770.349	35.290.015
OUTRAS RECEITAS DE CAPITAL	0	0	0	0	0	0	0	0
RECEITAS FISCAIS DE CAPITAL (VIII) = (IV-V-VI-VII)	8.639.970	16.491.865	31.901.289	132.505.144	128.822.143	32.316.124	33.770.349	35.290.015
RECEITAS PRIMÁRIAS (IX)	426.574.465	592.042.310	540.043.580	710.371.862	728.426.142	658.936.812	688.588.968	719.575.471

CONFORME ANEXO II, DA LEI Nº 3254/2017 – LDO PARA O EXERCÍCIO FINANCEIRO DE 2018, COM A REDAÇÃO DADA PELO PL Nº 21/2017 QUE ALTERA A LDO PARA O MESMO EXERCÍCIO.



DESPESAS PARA 2014-2021

METAS DE RESULTADO PRIMÁRIO PARA 2018-2021

DESPESAS

Valores em R\$ 1,00

ESPECIFICAÇÃO	REALIZADO			PREVISÃO	ESTIMATIVA			
	2014	2015	2016	2017	2018	2019	2020	2021
DESPESAS CORRENTES (X)	433.954.849	511.076.237	537.381.996	536.333.950	560.745.628	585.020.916	611.346.857	638.857.465
PESSOAL E ENCARGOS SOCIAIS	242.541.337	279.659.541	318.310.007	290.671.429	298.989.480	336.782.031	351.937.222	367.774.397
JUROS E ENCARGOS DA DÍVIDA (XI)	1.119.335	1.159.895	4.804.126	4.751.000	5.091.287	5.320.395	5.559.813	5.810.004
OUTRAS DESPESAS CORRENTES	190.294.177	230.256.800	214.267.862	240.911.521	256.664.861	242.918.490	253.849.822	265.273.064
DESPESAS FISCAIS CORRENTES (XII) = (X-XI)	432.835.514	509.916.342	532.577.869	531.582.950	555.654.341	579.700.521	605.787.044	633.047.461
DESPESAS DE CAPITAL (XIII)	27.232.648	67.208.456	80.537.280	173.711.496	169.352.884	73.915.896	77.242.111	80.718.006
INVESTIMENTOS	24.079.010	63.863.318	74.864.838	166.753.496	164.288.200	68.633.751	71.722.270	73.192.919
INVERSÕES FINANCEIRAS	0	0	0	0	0	0	0	0
AMORTIZAÇÃO DA DÍVIDA (XIV)	3.153.638	3.345.138	5.672.441	6.958.000	5.054.684	5.282.145	5.519.841	4.297.590
DESPESAS FISCAIS DE CAPITAL (XV) = (XIII-XIV)	24.079.010	63.863.318	74.864.838	166.753.496	169.352.884	68.633.751	71.722.270	74.949.772
RESERVA DE CONTINGÊNCIA (XVI)	0	0	0	4.312.416	7.912.268	8.268.320	8.640.394	9.029.212
DESPESAS PRIMÁRIAS (XVII) = (XII+XV+XVI)	456.914.524	573.779.660	607.442.708	702.648.862	727.854.809	648.334.272	677.509.314	707.997.233
RESULTADO PRIMÁRIO (IX – XVII)	-30.340.060	18.262.650	-33.816.661	7.723.000	571.333	2.334.220	2.439.260	2.549.026

CONFORME ANEXO II, DA LEI Nº 3254/2017 – LDO PARA O EXERCÍCIO FINANCEIRO DE 2018, COM A REDAÇÃO DADA PELO PL Nº 21/2017 QUE ALTERA A LDO PARA O MESMO EXERCÍCIO.