



**LEI N° 3.2772017**

**Atualiza disposições a Lei nº 3.254 de 21 de agosto de 2017, que dispõe sobre as diretrizes orçamentárias para a elaboração e execução do Orçamento para o exercício financeiro de 2018, e dá outras providências.**

**O PREFEITO DO MUNICÍPIO DE ARAPIRACA-AL**, no uso da atribuição que lhe confere o Art. 51, inciso VI, da Lei Orgânica do Município.

**Faço saber que o Poder Legislativo aprovou e eu sanciono a seguinte Lei:**

**Art. 1º** Ficam atualizados os seguintes anexos da Lei nº 3.254/2017 – Lei de Diretrizes Orçamentárias para 2018:

I – Estimativa da Arrecadação para 2018/2021 – Anexo I;

II – Metas de Resultado Primário para 2018/2021 – Anexo II;

III – Metas de Resultado Nominal para 2018-2021 – Anexo III;

IV – Metas Fiscais Anuais para 2018/2021-Anexo IV;

V – Metas Fiscais Atuais comparadas com as fixadas nos três exercícios anteriores de 2018 – Anexo VI

VI – Avaliação da Situação Financeira e Atuarial do RPPS - Plano Financeiro e Plano Previdenciário – Anexo VII.

**Art. 2º** O art. 47 da Lei nº 3.254/2017 – LDO para o exercício de 2018, passa a vigor com a seguinte redação:

*“Art. 47. Fazem parte integrante desta Lei, os seguintes anexos:*

*I - estimativa da arrecadação para 2018 a 2021;*

*II - meta de resultado primário para 2018 a 2021;*

*III - meta de resultado nominal para 2018 a 2021;*

*IV - metas fiscais anuais em valores correntes e constantes para 2018 a 2021;*

*V - avaliação do cumprimento das metas fiscais do exercício de 2016;*

*VI - metas fiscais comparadas com as fixadas nos três exercícios anteriores a 2018;*

  
Rogério Augusto Teófilo  
Prefeito



PREFEITURA DE  
**ARAPIRACA**

- VII - avaliação da situação financeira e atuarial do RPPS;
- VIII - evolução do patrimônio no período de 2014 a 2016;
- IX - origem e aplicação dos recursos obtidos com a alienação de ativos;
- X - estimativa e compensação da renúncia de receita;
- XI - margem de expansão das despesas obrigatórias de caráter continuado;
- XII - anexo de riscos fiscais e providências;
- XIII - receitas e despesas previdenciárias do RPPS.


**§ 1º** Os anexos previstos nos incisos I a XIV deste artigo deverão ser elaborados com base na Portaria STN nº 637 de 18 de OUTUBRO de 2012.

**§ 2º** Para a elaboração dos anexos III e IV da presente Lei, será aplicado o percentual de 6% (seis por cento) para o reajuste da Dívida Consolidada do Município. No caso do Anexo IV, também deverá ser observada a aplicação da projeção da inflação para o período de 2018 a 2021, de acordo com as metas estabelecidas pelo Banco Central do Brasil.

**§ 3º** Os percentuais de inflação utilizados na elaboração do Anexo V, são os obtidos a partir de informações do IBGE e do Banco Central do Brasil, no que se refere à inflação apurada no exercício de 2016, e as metas estabelecidas para 2017, 2018, 2019, 2020 e 2021, considerarão a metodologia de cálculo indicada no Anexo de Metodologia de Cálculo da Estimativa da Arrecadação.”


**Art. 3º** Esta Lei entra em vigor na data de sua publicação, revogadas as disposições em contrário.

Prefeitura Municipal de Arapiraca, aos 29 dias do mês de dezembro do ano de 2017.

  
**ROGÉRIO AUTO TEÓFILO**  
Prefeito


  
**ANTONIO LENINE PEREIRA FILHO**  
Secretário M. de Planejamento, Orçamento e Gestão

Esta Lei foi publicada e registrada no Quadro de Avisos do Centro Administrativo Antonio Rocha, conforme os termos do Art. 9º do Ato das Disposições Constitucionais Transitórias da Lei Orgânica do Município, aos 29 dias do mês de dezembro do ano de 2017.

  
**MARIA ROSÂNGELA BRITO FERREIRA SILVA**  
Chefe do Departamento de Gestão de Documentos

Centro Administrativo Antônio Rocha  
CNPJ – 12.198.693/0001-58  
Rua Samaritana, 1.185 – Bairro Santa Edwiges – Arapiraca/AL – CEP 57311-180





PREFEITURA DE  
**ARAPIRACA**

## LEI Nº 3.277/2017 - LEI DE DIRETRIZES ORÇAMENTÁRIAS - 2018

### ANEXO I


### ESTIMATIVA DA ARRECADAÇÃO PARA 2018/2021

Valores em R\$ 1,00

NOMENCLATURA	REALIZADO			PREVISÃO			ESTIMATIVA				
	2014	2015	2016	2017	2018	2019	2020	2021	2021		
<b>RECEITAS CORRENTES</b>	<b>449.702.524</b>	<b>610.307.828</b>	<b>535.524.770</b>	<b>581.852.718</b>	<b>608.007.116</b>	<b>635.367.436</b>	<b>663.958.971</b>	<b>693.837.124</b>			
RECEITA TRIBUTÁRIA	34.327.853	34.771.186	38.307.224	41.750.631	49.457.580	51.683.171	54.008.914	56.439.315			
RECEITA DE CONTRIBUIÇÕES	17.095.368	19.478.341	24.093.336	47.063.446	26.242.608	27.423.525	28.657.583	29.947.174			
RECEITA PATRIMONIAL	6.355.224	7.024.668	12.152.448	6.911.000	11.111.094	11.611.093	12.133.592	12.679.604			
RECEITA DE SERVIÇOS	7.338.999	3.000.327	1.700.268	4.133.794	9.133.811	9.544.832	9.974.349	10.423.195			
TRANSFERÊNCIAS CORRENTES	360.143.887	389.334.171	452.745.484	463.338.122	475.832.145	497.244.591	519.620.597	543.003.524			
OUTRAS RECEITAS CORRENTES	9.128.447	139.226.834	6.526.011	34.459.323	51.746.899	54.075.511	56.508.911	59.051.811			
<b>RECEITA INTRA-ORÇAMENTÁRIA</b>	<b>15.312.746</b>	<b>17.472.301</b>	<b>18.117.260</b>	<b>16.810.954</b>	<b>18.841.363</b>	<b>19.689.224</b>	<b>20.575.239</b>	<b>21.501.125</b>			
<b>RECEITAS DE CAPITAL</b>	<b>8.903.970</b>	<b>16.491.865</b>	<b>32.021.375</b>	<b>132.505.144</b>	<b>130.003.664</b>	<b>32.316.124</b>	<b>33.770.349</b>	<b>35.290.015</b>			
OPERAÇÕES DE CRÉDITO	0	0	0	0	1.474.638	0	0	0			
ALIENAÇÃO DE BENS	264.000	0	120.086	0	0	0	0	0			
TRANSFERÊNCIAS DE CAPITAL	8.639.970	16.491.865	31.901.289	132.505.144	128.529.026	32.316.124	33.770.349	35.290.015			
<b>DEDUÇÕES DA RECEITA</b>	<b>26.325.092</b>	<b>28.232.529</b>	<b>33.583.012</b>	<b>32.614.552</b>	<b>34.358.384</b>	<b>35.904.511</b>	<b>37.520.214</b>	<b>39.208.624</b>			
<b>DEDUÇÕES DA RECEITA PATRIMONIAL</b>	<b>681.333</b>	<b>209.508</b>	<b>0</b>	<b>0</b>	<b>0</b>	<b>0</b>	<b>0</b>	<b>0</b>			
<b>DEDUÇÕES DA RECEITA CORRENTE - FUNDEB</b>	<b>25.643.759</b>	<b>28.023.021</b>	<b>33.583.012</b>	<b>32.614.552</b>	<b>34.358.384</b>	<b>35.904.511</b>	<b>37.520.214</b>	<b>39.208.624</b>			
DEDUÇÃO FPM-FUNDEB	16.698.949	17.377.354	19.797.764	18.881.692	20.281.692	21.194.368	22.148.114	23.144.779			
DEDUÇÃO ITR-FUNDEB	4.086	5.389	4.337	2.144	2.024	2.115	2.210	2.309			
DEDUÇÃO LIC 87/96 - FUNDEB	38.162	44.984	48.458	56.048	400.000	418.000	436.810	456.466			
DEDUÇÃO ICMS-FUNDEB	6.939.745	8.353.924	10.633.438	10.446.692	10.446.692	10.916.793	11.408.049	11.921.411			
DEDUÇÃO IPVA-FUNDEB	1.952.830	2.233.870	3.092.179	3.205.680	3.205.680	3.349.936	3.500.683	3.658.214			
DEDUÇÃO IPI - FUNDEB	9.987	7.500	6.836	22.296	22.296	23.299	24.347	25.443			
<b>RECEITA TOTAL</b>	<b>432.281.402</b>	<b>598.567.164</b>	<b>552.080.394</b>	<b>714.357.862</b>	<b>738.010.780</b>	<b>667.683.560</b>	<b>697.729.320</b>	<b>729.127.139</b>			

Rogério Augusto Teófilo  
Presidente do Conselho Municipal de Arapiraca

*[Assinatura]*



PREFEITURA DE  
**ARAPIRACA**

**LEI Nº 3.277/2017 - LEI DE DIRETRIZES ORÇAMENTÁRIAS – 2018**

**ANEXO II**


**METAS DE RESULTADO PRIMÁRIO PARA 2018-2021**

Valores em R\$ 1.000

RECEITAS	ESPECIFICAÇÃO	REALIZADO			PREVISTO			ESTIMADO			
		2014	2015	2016	2017	2018	2019	2020	2021		
	<b>RECEITAS PRIMÁRIAS CORRENTES (I)</b>	<b>417.934.495</b>	<b>575.550.445</b>	<b>509.142.290</b>	<b>577.866.718</b>	<b>599.637.022</b>	<b>626.620.688</b>	<b>654.818.619</b>	<b>684.285.456</b>		
	RECEITA TRIBUTÁRIA	34.327.853	34.771.186	38.307.224	41.750.631	49.457.580	51.683.171	54.008.914	56.439.315		
	RECEITA DE CONTRIBUIÇÕES	17.095.368	19.478.341	24.093.336	47.063.446	26.242.608	27.423.525	28.657.584	29.947.175		
	RECEITA PREVIDENCIÁRIA	10.349.067	7.112.646	13.906.342	36.973.446	14.842.608	15.510.525	16.208.499	16.937.881		
	OUTRAS CONTRIBUIÇÕES	6.746.301	7.960.773	10.186.994	10.090.000	11.400.000	11.913.000	12.449.085	13.009.294		
	RECEITA PATRIMONIAL	6.355.224	7.024.668	12.152.448	6.911.000	11.111.094	11.611.093	12.133.592	12.679.604		
	APLICAÇÕES FINANCEIRAS (II)	5.442.937	6.524.854	11.916.728	3.986.000	8.370.094	8.746.748	9.140.352	9.551.668		
	OUTRAS RECEITAS PATRIMONIAIS	230.953	290.305	235.719	2.925.000	2.741.000	2.864.345	2.993.240	3.127.936		
	RECEITA DE SERVIÇOS	7.338.999	3.000.327	1.700.268	4.133.794	9.133.811	9.544.832	9.974.349	10.423.195		
	TRANSFERÊNCIAS CORRENTES	360.143.887	389.334.171	452.745.484	463.338.122	475.832.145	497.244.591	519.620.597	543.003.524		
	OUTRAS RECEITAS CORRENTES	9.128.447	139.226.834	6.526.011	34.459.323	51.746.899	54.075.511	56.508.911	59.051.811		
	<b>RECEITA INTRA-ORÇAMENTÁRIA</b>	<b>15.312.746</b>	<b>17.472.301</b>	<b>18.117.260</b>	<b>16.810.954</b>	<b>18.841.363</b>	<b>19.689.224</b>	<b>20.575.239</b>	<b>21.501.125</b>		
	<b>DEDUÇÕES DA RECEITA ( - )</b>	<b>26.325.092</b>	<b>28.232.529</b>	<b>33.583.012</b>	<b>32.614.552</b>	<b>34.358.384</b>	<b>35.904.511</b>	<b>37.520.214</b>	<b>39.208.624</b>		
	<b>DEDUÇÕES DA RECEITA PATRIMONIAL ( - )</b>	<b>681.333</b>	<b>209.508</b>	<b>0</b>	<b>0</b>	<b>0</b>	<b>0</b>	<b>0</b>	<b>0</b>		
	<b>DEDUÇÕES DA RECEITA CORRENTE - FUNDEB ( - )</b>	<b>25.643.759</b>	<b>28.023.021</b>	<b>33.583.012</b>	<b>32.614.552</b>	<b>34.358.384</b>	<b>35.904.511</b>	<b>37.520.214</b>	<b>39.208.624</b>		
	<b>RECEITAS DE CAPITAL (IV)</b>	<b>8.903.970</b>	<b>16.491.865</b>	<b>32.021.375</b>	<b>132.505.144</b>	<b>130.003.664</b>	<b>32.316.124</b>	<b>33.770.349</b>	<b>35.290.015</b>		
	OPERAÇÕES DE CRÉDITO (V)	0	0	0	0	1.474.638	0	0	0		
	AMORTIZAÇÃO DE EMPRÉSTIMOS (VI)	0	0	0	0	0	0	0	0		
	ALIENAÇÃO DE ATIVOS (VII)	264.000	0	120.086	0	0	0	0	0		
	TRANSFERÊNCIAS DE CAPITAL	8.639.970	16.491.865	31.901.289	132.505.144	128.529.026	32.316.124	33.770.349	35.290.015		
	OUTRAS RECEITAS DE CAPITAL	0	0	0	0	0	0	0	0		
	<b>RECEITAS FISCAIS DE CAPITAL (VIII) = (IV-V-VI-VII)</b>	<b>8.639.970</b>	<b>16.491.865</b>	<b>31.901.289</b>	<b>132.505.144</b>	<b>128.529.026</b>	<b>32.316.124</b>	<b>33.770.349</b>	<b>35.290.015</b>		
	<b>RECEITAS PRIMÁRIAS (IX)</b>	<b>426.574.465</b>	<b>592.042.310</b>	<b>540.043.580</b>	<b>710.371.862</b>	<b>728.166.048</b>	<b>658.936.812</b>	<b>688.588.968</b>	<b>719.575.471</b>		

Rogerio Auto Tex  
Prefeito





PREFEITURA DE  
**ARAPIRACA**

## LEI Nº 3.277/2017 - LEI DE DIRETRIZES ORÇAMENTÁRIAS – 2018


### ANEXO II

### METAS DE RESULTADO PRIMÁRIO PARA 2018-2021

Valores em R\$ 1,00

DESPESAS	ESPECIFICAÇÃO	REALIZADO					PREVISÃO					ESTIMATIVA				
		2014	2015	2016	2017	2018	2019	2020	2021	2019	2020	2021	2019	2020	2021	
DESPESAS CORRENTES (X)		433.954.849	511.076.237	537.381.996	536.333.950	559.828.628	585.020.916	611.346.857	638.857.465							
PESSOAL E ENCARGOS SOCIAIS		242.541.337	279.659.541	318.310.007	290.671.429	322.279.456	336.782.031	351.937.222	367.774.397							
JUROS E ENCARGOS DA DÍVIDA (XI)		1.119.335	1.159.895	4.804.126	4.751.000	5.091.287	5.320.395	5.559.813	5.810.004							
OUTRAS DESPESAS CORRENTES		190.294.177	230.256.800	214.267.862	240.911.521	232.457.885	242.918.490	253.849.822	265.273.064							
DESPESAS FISCAIS CORRENTES (XII) = (X-XI)		432.835.514	509.916.342	532.577.869	531.582.950	554.737.341	579.700.521	605.787.044	633.047.461							
DESPESAS DE CAPITAL (XIII)		27.232.648	67.208.456	80.537.280	173.711.496	170.269.884	73.915.896	77.242.111	80.718.006							
INVESTIMENTOS		24.079.010	63.863.318	74.864.838	166.753.496	165.215.200	68.633.751	71.722.270	73.192.919							
INVERSÕES FINANCEIRAS		0	0	0	0	0	0	0	0							
AMORTIZAÇÃO DA DÍVIDA (XIV)		3.153.638	3.345.138	5.672.441	6.958.000	5.054.684	5.282.145	5.519.841	4.297.590							
DESPESAS FISCAIS DE CAPITAL (XV) = (XIII-XIV)		24.079.010	63.863.318	74.864.838	166.753.496	165.215.200	68.633.751	71.722.270	74.949.772							
RESERVA DE CONTINGÊNCIA (XVI)		0	0	0	4.312.416	7.912.268	8.268.320	8.640.394	9.029.212							
DESPESAS PRIMÁRIAS (XVII) = (XII+XV+XVI)		456.914.524	573.779.660	607.442.708	702.648.862	727.864.809	648.334.272	677.509.314	707.997.233							
RESULTADO PRIMÁRIO (X - XVII)		-30.340.060	18.262.650	-33.816.661	7.723.000	301.239	2.334.220	2.439.260	2.549.026							

Rogerio Paulo Teófilo  
Prefeito



**LEI Nº 3.277/2017 - LEI DE DIRETRIZES ORÇAMENTÁRIAS – 2018**

**ANEXO III  
META DE RESULTADO NOMINAL PARA 2018-2021**

Valores em R\$ 1,00


ESPECIFICAÇÃO	2014 (c)	2015 (d)	2016 (e)	2017 (f)	2018 (g)	2019 (h)	2020 (i)	2021
DÍVIDA CONSOLIDADA (I)	30.009.183	30.903.887	25.577.603	20.154.259	15.099.575	9.817.430	4.297.590	-
<b>DEDUÇÕES (II)</b>	<b>38.199.158</b>	<b>129.500.017</b>	<b>96.172.803</b>	<b>102.857.274</b>	<b>107.485.851</b>	<b>112.322.714</b>	<b>117.377.236</b>	<b>122.659.212</b>
Ativo Disponível	34.766.856	133.703.347	84.797.857	88.613.760	92.601.379	96.768.441	101.123.021	105.673.557
Haveres Financeiros	9.384.009	12.603.227	13.630.157	14.243.514	14.884.472	15.554.273	16.254.215	16.985.655
(-) Restos a Pagar	5.951.707	16.806.556	2.255.211	-	-	-	-	-
DÍVIDA CONSOLIDADA LÍQUIDA (III) = (I-II)	-8.189.975	-98.596.131	-70.595.200	-82.279.671	-92.386.276	-102.505.284	-113.079.646	-122.659.212
RECEITA DE PRIVATIZAÇÕES (IV)	-	-	-	-	-	-	-	-
PASSIVOS RECONHECIDOS (V)	-	-	-	-	-	-	-	-
<b>DÍVIDA FISCAL LÍQUIDA (III+IV-V)</b>	<b>-8.189.975</b>	<b>-98.596.131</b>	<b>-70.595.200</b>	<b>-82.703.015</b>	<b>-92.386.276</b>	<b>-102.505.284</b>	<b>-113.079.646</b>	<b>-122.659.212</b>
<b>RESULTADO NOMINAL</b>	<b>(c-a*)</b>	<b>(c-b)</b>	<b>(d-c)</b>	<b>(e-d)</b>	<b>(f-e)</b>	<b>(g-f)</b>	<b>(h-g)</b>	<b>(i-h)</b>
	18.999.439 2014	-79.596.692 2015	28.000.931 2016	-54.702.084 2017	-5054.684 2018	-5.282.144 2019	- 2020	- 2021

\* A Dívida Consolidada foi reajustada anualmente por uma Taxa de Juros de 6%.

\*\* A Dívida Consolidada Líquida em 2014 foi de R\$ -8.189.975,00

\*\*\* A projeção da dívida para 2017 a 2021 será revista e reapresentada por ocasião da remessa da LOA.

\*\*\*\* Informação sobre a dívida será objeto de revisão, em virtude da não consolidação de dívidas (INSS,FGTS)

  
Rogério Auto Teófilo  
Prefeito

LEI Nº 3.277/2017 - LEI DE DIRETRIZES ORÇAMENTÁRIAS – 2018

ANEXO IV

METAS FISCAIS ANUAIS PARA 2018-2021

Valores em R\$ 1,00

ESPECIFICAÇÃO	2016		2017		2018		2019		2020		2021	
	Valor Corrente (a)	Valor Constante	Valor Corrente (a)	Valor Constante	Valor Corrente (a)	Valor Constante	Valor Corrente (a)	Valor Constante	Valor Corrente (a)	Valor Constante	Valor Corrente (a)	Valor Constante
Receita Total	576.924.012	552.080.394	746.503.966	714.357.862	771.221.265	738.010.780	697.729.320	667.683.560	7.291.27.139	697.729.320	761.937.860	729.127.139
Receitas Primárias ( I )	564.345.541	540.043.580	742.338.596	710.371.862	760.933.520	728.166.048	688.588.968	658.936.812	719.575.471	688.588.968	751.956.367	719.575.471
Despesa Total	645.725.643	617.919.276	746.503.966	714.357.862	771.221.265	738.010.780	688.588.968	658.936.812	719.575.471	688.588.968	751.956.367	719.575.471
Despesas Primárias ( II )	634.777.630	607.442.708	662.853.422	634.709.495	760.618.725	727.864.809	677.509.314	64.833.472	707.997.233	677.509.314	751.956.367	719.575.471
Resultado Primário (III) = ( I - II )	-35.338.411	-33.816.661	-67.745.329	-64.828.066	314.795	301.239	2.439.260	2.334.220	2.549.026	2.439.260	2.663.732	2.549.026
Resultado Nominal	29.260.413	28.000.395	-57.163.678	-54.702.084	-5.282.145	-5.054.684	-5.519.840	-5.282.144	4.490.981	-	-	-
Divida Publica Consolidada	26.728.595	25.577.603	21.061.205	20.154.259	15.779.056	1.5099.575	10.259.214	9.817.430	4.297.590	4.297.590	-	-
Divida Consolidada Líquida	-73.771.984	-70.595.200	-86.424.651	-82.703.015	-96.543.658	-92.386.276	-107.118.022	-102.505.284	-118.168.230	-113.079.646	-128.178.876	-1.226.592.122

Fonte: (1) O PIB Estadual foi disponibilizado pela Secretaria de Planejamento e Orçamento – SEPLANDE através do site [www.seplande.al.gov.br](http://www.seplande.al.gov.br).

(2) A taxa de juro aplicada à Divida Consolidada corresponde à taxa habitualmente utilizada nos contratos de parcelamentos.

(3) As Metas de Inflação foram obtidas a partir de relatório emitido pelo Banco Central do Brasil.

Nota: O cálculo das metas acima descritas foi realizado considerando-se o seguinte cenário macroeconômico:

VARIÁVEIS	2016	2017	2018	2019	2020	2021
	Projeção do PIB Estadual	-	-	-	-	-
Taxa de juro aplicado sobre a divida consolidada do Município	6,0%	6,0%	6,0%	6,0%	6,0%	6,0%
Meta anual de inflação instituída pelo Banco Central do Brasil.	4,5%	4,5%	4,5%	4,5%	4,5%	4,5%

Rogério Auto Teófilo  
Prefeito



**LEI Nº 3.277/2017 - LEI DE DIRETRIZES ORÇAMENTÁRIAS – 2018**

**ANEXO VI**

**METAS FISCAIS ATUAIS COMPARADAS COM AS FIXADAS NOS TRÊS EXERCÍCIOS ANTERIORES A 2018**

Valores em R\$ 1,00

ESPECIFICAÇÃO	VALORES A PREÇOS CORRENTES									
	2015	2016	2017	2018	2019	2020	2021			
<b>Receita Total</b>	625.502.686	576.924.012	746.503.966	728.798.724	761.594.669	795.866.429	761.937.860			
Receitas Primárias ( I )	618.684.214	564.345.541	742.338.596	724.445.914	757.045.980	791.113.049	751.956.367			
<b>Despesa Total</b>	604.307.504	645.725.643	746.503.966	728.798.726	761.594.004	795.113.049	751.956.367			
Despesas Primárias ( II )	599.599.745	634.771.630	662.853.422	692.681.826	723.852.508	756.425.871	751.956.367			
Resultado Primário (III) = (I – II)	19.084.469	-351.338.411	8.070.535	10.413.211	10.881.805	11.371.486	2.663.732			
Resultado Nominal	-83.178.543	29.260.413	-57.163.678	-12.652.667	-8.798.191	-9.488.654	-			
Dívida Pública Consolidada	32.294.562	26.728.595	21.061.201	17.049.872	12.665.740	7.761.653	-			
<b>Dívida Consolidada Líquida</b>	<b>103.032.957</b>	<b>-73.771.984</b>	<b>-86.424.651</b>	<b>-95.222.842</b>	<b>-104.711.996</b>	<b>-114.897.559</b>	<b>-128.178.876</b>			
<b>VALORES A PREÇOS CONSTANTES</b>										
	2015	2016	2017	2018	2019	2020	2021			
<b>Receita Total</b>	598.567.164	552.080.394	714.357.862	697.415.044	728.798.726	761.594.669	729.127.139			
Receitas Primárias ( I )	592.042.310	540.043.580	710.371.862	693.249.679	724.445.914	757.045.980	719.575.471			
<b>Despesa Total</b>	578.284.693	617.919.276	714.357.862	697.415.679	728.798.726	761.594.661	719.575.471			
Despesas Primárias ( II )	573.779.660	607.442.708	634.309.495	662.853.422	692.681.926	723.852.508	719.575.471			
Resultado Primário (III) = (I – II)	18.262.650	-33.816.661	7.723.000	9.964.795	10.413.211	10.881.805	2.549.026			
Resultado Nominal	-79.596.692	28.000.395	-54.702.084	-12.107.815	-8.419.322	-9.680.052	-			
Dívida Pública Consolidada	30.903.887	25.577.803	20.154.259	16.363.514	12.120.325	-7.427.419	-			
<b>Dívida Consolidada Líquida</b>	<b>-98.596.131</b>	<b>-70.595.200</b>	<b>-82.703.015</b>	<b>-91.122.337</b>	<b>-100.202.389</b>	<b>-104.942.817</b>	<b>-1.226.592.122</b>			

Rogério Augusto Teófilo  
Prefeito





**LEI Nº 3.277/2017 - LEI DE DIRETRIZES ORÇAMENTÁRIAS- 2018**

**ANEXO VII – I**  
**RELATÓRIO RESUMIDO DA EXECUÇÃO**  
**ORÇAMENTÁRIA**  
**ORÇAMENTO DA SEGURIDADE SOCIAL**  
**2017-2091**  
**PROJEÇÃO ATUARIAL**  
**AVALIAÇÃO DA SITUAÇÃO FINANCEIRA E ATUARIAL**  
**DO RPPS**  
**PLANO FINANCEIRO**

RREO – ANEXO 10 (LRF, art. 53, § 1º, inciso II)

RS 1,00

EXERCÍCIO	RECEITAS PREVIDENCIÁRIAS (a)	DESPESAS PREVIDENCIÁRIAS (b)	RESULTADO PREVIDENCIÁRIO (c) = (a-b)	SALDO FINANCEIRO DO EXERCÍCIO (d) = ("d" exercício anterior) + (c)
2017	25.589.891,80	60.792.325,11	(35.202.433,31)	(35.202.433,31)
2018	24.939.268,39	62.199.169,73	(37.259.901,34)	(37.259.901,34)
2019	24.215.089,38	63.965.891,32	(39.750.801,94)	(39.750.801,94)
2020	23.302.599,62	66.202.955,89	(42.900.356,27)	(42.900.356,27)
2021	22.428.147,50	68.126.978,82	(45.698.831,32)	(45.698.831,32)
2022	21.606.771,20	69.800.199,84	(48.193.428,64)	(48.193.428,64)
2023	20.812.195,99	71.317.420,89	(50.505.224,90)	(50.505.224,90)
2024	18.113.473,62	77.848.452,20	(59.734.978,58)	(59.734.978,58)
2025	17.002.091,81	80.236.669,43	(63.234.577,62)	(63.234.577,62)
2026	15.655.269,28	82.919.975,27	(67.264.705,99)	(67.264.705,99)
2027	14.545.424,24	84.971.397,60	(70.425.973,37)	(70.425.973,37)
2028	13.512.264,84	86.660.397,08	(73.148.132,24)	(73.148.132,24)
2029	12.211.212,92	89.118.158,44	(76.906.945,52)	(76.906.945,52)
2030	10.765.682,30	91.878.071,62	(81.112.389,33)	(81.112.389,33)
2031	9.372.823,42	93.315.922,47	(83.943.099,05)	(83.943.099,05)
2032	7.955.098,60	94.937.389,42	(86.982.290,82)	(86.982.290,82)
2033	6.905.315,22	96.390.298,93	(89.484.983,71)	(89.484.983,71)
2034	6.076.076,82	97.101.996,02	(91.025.919,20)	(91.025.919,20)
2035	5.163.119,38	98.024.967,02	(92.861.847,64)	(92.861.847,64)
2036	4.500.236,35	98.006.925,46	(93.506.689,11)	(93.506.689,11)
2037	3.865.854,62	97.810.597,22	(93.944.742,60)	(93.944.742,60)
2038	3.144.009,91	97.741.939,25	(94.597.929,34)	(94.597.929,34)
2039	2.705.520,17	96.579.003,19	(93.873.483,02)	(93.873.483,02)
2040	2.275.074,09	95.285.783,13	(93.010.709,04)	(93.010.709,04)
2041	1.905.218,27	93.661.204,95	(91.755.986,68)	(91.755.986,68)
2042	1.547.917,23	91.891.171,01	(90.343.253,78)	(90.343.253,78)
2043	1.300.961,49	89.641.909,79	(88.340.948,30)	(88.340.948,30)
2044	1.152.457,54	86.957.938,67	(85.805.481,12)	(85.805.481,12)
2045	1.028.488,23	84.101.095,97	(83.072.607,74)	(83.072.607,74)
2046	961.919,84	80.965.990,62	(80.004.070,79)	(80.004.070,79)
2047	914.086,77	77.696.261,79	(76.782.175,02)	(76.782.175,02)
2048	865.780,10	74.369.273,95	(73.503.493,84)	(73.503.493,84)
2049	822.029,25	70.979.293,65	(70.157.264,40)	(70.157.264,40)
2050	782.117,84	67.540.928,55	(66.758.810,71)	(66.758.810,71)
2051	741.981,63	64.080.917,47	(63.338.935,83)	(63.338.935,83)
2052	701.787,30	60.611.764,97	(59.909.977,67)	(59.909.977,67)
2053	645.027,22	57.204.652,05	(56.559.624,83)	(56.559.624,83)
2054	605.201,97	53.756.955,14	(53.151.753,17)	(53.151.753,17)
2055	565.778,29	50.339.704,06	(49.773.925,77)	(49.773.925,77)
2056	526.891,50	46.966.212,63	(46.439.321,13)	(46.439.321,13)
2057	488.709,53	43.649.545,08	(43.160.835,55)	(43.160.835,55)
2058	451.394,24	40.402.811,18	(39.951.416,94)	(39.951.416,94)



**LEI Nº 3.277/2017 - LEI DE DIRETRIZES ORÇAMENTÁRIAS- 2018**

RREO – ANEXO 10 (LRF, art. 53, § 1º, inciso II)

R\$ 1,00

EXERCÍCIO	RECEITAS PREVIDENCIÁRIAS (a)	DESPESAS PREVIDENCIÁRIAS (b)	RESULTADO PREVIDENCIÁRIO (c) = (a-b)	SALDO FINANCEIRO DO EXERCÍCIO (d) = ("d" exercício anterior) + (c)
2059	415.071,67	37.238.381,19	(36.823.309,53)	(36.823.309,53)
2060	379.868,25	34.168.428,90	(33.788.560,65)	(33.788.560,65)
2061	345.902,92	31.204.631,64	(30.858.728,73)	(30.858.728,73)
2062	313.283,38	28.358.406,56	(28.045.123,18)	(28.045.123,18)
2063	282.077,91	25.639.908,89	(25.357.830,98)	(25.357.830,98)
2064	252.321,93	23.057.638,55	(22.805.316,63)	(22.805.316,63)
2065	224.051,89	20.618.456,48	(20.394.404,58)	(20.394.404,58)
2066	197.320,46	18.327.579,30	(18.130.258,83)	(18.130.258,83)
2067	172.181,28	16.188.212,16	(16.016.030,87)	(16.016.030,87)
2068	148.700,11	14.201.732,23	(14.053.032,12)	(14.053.032,12)
2069	126.965,83	12.368.119,95	(12.241.154,12)	(12.241.154,12)
2070	107.055,07	10.685.944,04	(10.578.888,96)	(10.578.888,96)
2071	89.012,25	9.152.901,30	(9.063.889,04)	(9.063.889,04)
2072	72.850,40	7.766.031,43	(7.693.181,03)	(7.693.181,03)
2073	58.562,96	6.521.454,77	(6.462.891,82)	(6.462.891,82)
2074	46.127,69	5.414.619,18	(5.368.491,48)	(5.368.491,48)
2075	35.499,99	4.440.408,66	(4.404.908,68)	(4.404.908,68)
2076	26.606,14	3.592.968,52	(3.566.362,39)	(3.566.362,39)
2077	19.342,53	2.865.562,99	(2.846.220,46)	(2.846.220,46)
2078	13.572,93	2.250.421,15	(2.236.848,22)	(2.236.848,22)
2079	9.141,52	1.738.620,32	(1.729.478,80)	(1.729.478,80)
2080	5.882,18	1.320.416,51	(1.314.534,33)	(1.314.534,33)
2081	3.599,04	985.394,43	(981.795,39)	(981.795,39)
2082	2.077,98	722.457,33	(720.379,36)	(720.379,36)
2083	1.117,05	520.379,54	(519.262,49)	(519.262,49)
2084	543,55	368.388,56	(367.845,01)	(367.845,01)
2085	230,48	256.681,67	(256.451,18)	(256.451,18)
2086	82,77	176.692,20	(176.609,43)	(176.609,43)
2087	25,20	120.931,04	(120.905,84)	(120.905,84)
2088	6,87	82.884,92	(82.878,04)	(82.878,04)
2089	1,43	57.287,78	(57.286,35)	(57.286,35)
2090	0,15	40.334,94	(40.334,79)	(40.334,79)
2091	0,01	29.199,41	(29.199,40)	(29.199,40)

Notas:

(1) Projeção atuarial elaborada em 31/12/2016 e oficialmente enviada para o Ministério da Fazenda (MF).

(2) Este demonstrativo utiliza as seguintes hipóteses: a) tábua de mortalidade geral e de inválidos: IBGE-2014; b) tábua de entrada em invalidez: Álvaro Vindas; c) crescimento real de salários: 1% a.a.; d) crescimento real de benefícios: 0% a.a.; e) taxa real de juros: 6% a.a.; f) hipótese sobre geração futura: a quantidade de servidores ativos se manterá constante ao longo do período de projeção; g) taxa de crescimento real do teto do RGPS e do salário mínimo: 0% a.a.; h) hipótese de família média: dados reais dos dependentes; i) fator de capacidade salarial e de benefícios: 0,980; j) inflação anual estimada: 4,50%; k) taxa de rotatividade: 0% a.a..

(3) Massa salarial mensal: R\$ 7.791.906,08.

Rogério Auto Teófilo  
Prefeito





**LEI Nº 3.277/2017 - LEI DE DIRETRIZES ORÇAMENTÁRIAS- 2018**

**ANEXO VII – II**

**RELATÓRIO RESUMIDO DA EXECUÇÃO ORÇAMENTÁRIA**

**ORÇAMENTO DA SEGURIDADE SOCIAL**

2017-2091

PROJEÇÃO ATUARIAL

AVALIAÇÃO DA SITUAÇÃO FINANCEIRA E ATUARIAL DO RPPS

**PLANO PREVIDENCIÁRIO**

RREO – ANEXO 10 (LRF, art. 53, § 1º, inciso II)

R\$ 1,00

EXERCÍCIO	RECEITAS PREVIDENCIÁRIAS (a)	DESPESAS PREVIDENCIÁRIAS (b)	RESULTADO PREVIDENCIÁRIO (c) = (a-b)	SALDO FINANCEIRO DO EXERCÍCIO (d) = ("d" exercício anterior) + (c)
2017	12.647.398,83	2.073.300,57	10.574.098,27	30.987.380,71
2018	13.325.985,19	2.094.326,28	11.231.658,90	42.219.039,61
2019	14.038.420,37	2.157.458,60	11.880.961,77	54.100.001,38
2020	14.477.374,53	2.302.385,94	12.174.988,59	66.274.989,97
2021	14.920.524,19	2.329.094,09	12.591.430,10	78.866.420,07
2022	15.669.404,16	2.427.883,60	13.241.520,57	92.107.940,64
2023	16.463.198,51	2.476.925,87	13.986.272,64	106.094.213,28
2024	17.293.972,94	2.548.623,81	14.745.349,13	120.839.562,41
2025	18.169.160,87	2.613.682,30	15.555.478,57	136.395.040,98
2026	19.091.328,73	2.660.045,74	16.431.282,99	152.826.323,97
2027	20.062.776,46	2.697.223,42	17.365.553,04	170.191.877,00
2028	21.081.896,43	2.762.568,26	18.319.328,18	188.511.205,18
2029	22.128.242,59	3.016.543,95	19.111.698,64	207.622.903,83
2030	23.195.857,02	3.399.879,18	19.795.977,85	227.418.881,67
2031	24.334.999,48	3.536.974,03	20.798.025,46	248.216.907,13
2032	25.509.237,96	3.789.601,54	21.719.636,42	269.936.543,55
2033	26.733.778,17	4.047.494,39	22.686.283,78	292.622.827,33
2034	27.997.702,86	4.387.163,78	23.610.539,08	316.233.366,41
2035	29.252.474,11	5.155.384,41	24.097.089,70	340.330.456,11
2036	30.400.681,55	6.931.675,72	23.469.005,83	363.799.461,93
2037	31.599.380,14	7.954.423,54	23.644.956,60	387.444.418,53
2038	31.782.500,46	17.094.890,06	14.687.610,41	402.132.028,94
2039	32.401.375,08	18.677.564,46	13.723.810,62	415.855.839,56
2040	32.579.662,91	23.220.506,08	9.359.156,82	425.214.996,38
2041	32.634.887,01	26.635.967,50	5.998.919,51	431.213.915,89
2042	32.708.117,86	28.303.663,06	4.404.454,80	435.618.370,69
2043	32.426.223,48	32.027.668,07	398.555,41	436.016.926,10
2044	32.072.298,42	34.374.742,85	(2.302.444,43)	433.714.481,67
2045	31.559.432,20	36.777.992,18	(5.218.559,98)	428.495.921,69
2046	31.006.220,86	38.100.927,08	(7.094.706,22)	421.401.215,47
2047	30.417.570,60	38.785.597,26	(8.368.026,66)	413.033.188,82
2048	29.764.477,50	39.284.831,17	(9.520.353,67)	403.512.835,15
2049	29.074.193,34	39.487.608,80	(10.413.415,46)	393.099.419,69
2050	28.332.094,41	39.590.492,66	(11.258.398,25)	381.841.021,43
2051	27.537.127,54	39.626.596,25	(12.089.468,71)	369.751.552,72
2052	26.713.112,36	39.412.191,46	(12.699.079,11)	357.052.473,62
2053	25.846.838,89	39.141.077,34	(13.294.238,45)	343.758.235,17
2054	24.951.674,36	38.707.411,21	(13.755.736,85)	330.002.498,32
2055	24.025.863,75	38.181.854,61	(14.155.990,86)	315.846.507,46
2056	23.084.218,82	37.470.070,09	(14.385.851,27)	301.460.656,19
2057	22.124.771,56	36.662.794,43	(14.538.022,87)	286.922.633,32
2058	21.152.297,27	35.755.514,69	(14.603.217,43)	272.319.415,89

RREO – ANEXO 10 (LRF, art. 53, § 1º, inciso II)

R\$ 1,00

Rogério Aulo Teófilo  
Prefeito



PREFEITURA DE  
**ARAPIRACA**

**LEI Nº 3.277/2017 - LEI DE DIRETRIZES ORÇAMENTÁRIAS- 2018**

EXERCÍCIO	RECEITAS PREVIDENCIÁRIAS (a)	DESPESAS PREVIDENCIÁRIAS (b)	RESULTADO PREVIDENCIÁRIO (c) = (a-b)	SALDO FINANCEIRO DO EXERCÍCIO (d) = ("d" exercício anterior) + (c)
2059	20.168.115,11	34.777.061,84	(14.608.946,73)	257.710.469,16
2060	19.175.791,75	33.727.476,34	(14.551.684,59)	243.158.784,57
2061	18.179.182,86	32.607.488,82	(14.428.305,96)	228.730.478,61
2062	17.182.447,52	31.418.903,64	(14.236.456,12)	214.494.022,49
2063	16.190.026,73	30.164.860,44	(13.974.833,71)	200.519.188,78
2064	15.206.547,00	28.849.455,73	(13.642.908,73)	186.876.280,05
2065	14.236.808,36	27.478.072,38	(13.241.264,02)	173.635.016,03
2066	13.285.714,14	26.057.309,96	(12.771.595,82)	160.863.420,21
2067	12.358.168,63	24.594.669,73	(12.236.501,10)	148.626.919,10
2068	11.459.055,50	23.098.935,29	(11.639.879,79)	136.987.039,32
2069	10.593.159,25	21.579.968,48	(10.986.809,23)	126.000.230,09
2070	9.765.010,97	20.048.141,27	(10.283.130,30)	115.717.099,80
2071	8.978.840,99	18.514.266,33	(9.535.425,34)	106.181.674,46
2072	8.238.524,93	16.989.507,49	(8.750.982,56)	97.430.691,89
2073	7.547.513,32	15.485.141,44	(7.937.628,13)	89.493.063,77
2074	6.908.784,41	14.012.401,10	(7.103.616,68)	82.389.447,08
2075	6.324.794,69	12.582.299,85	(6.257.505,15)	76.131.941,93
2076	5.797.437,07	11.205.381,21	(5.407.944,14)	70.723.997,79
2077	5.328.015,97	9.891.528,37	(4.563.512,40)	66.160.485,39
2078	4.917.217,77	8.649.684,91	(3.732.467,13)	62.428.018,25
2079	4.565.113,03	7.487.706,26	(2.922.593,23)	59.505.425,02
2080	4.271.159,14	6.412.101,02	(2.140.941,88)	57.364.483,14
2081	4.034.200,99	5.427.657,20	(1.393.456,21)	55.971.026,93
2082	3.852.525,01	4.537.365,48	(684.840,48)	55.286.186,45
2083	3.723.954,27	3.742.584,18	(18.629,92)	55.267.556,54
2084	3.645.917,88	3.043.009,62	602.908,26	55.870.464,80
2085	3.615.504,38	2.436.501,80	1.179.002,58	57.049.467,38
2086	3.629.551,95	1.919.131,42	1.710.420,53	58.759.887,91
2087	3.684.777,23	1.485.512,61	2.199.264,62	60.959.152,54
2088	3.777.886,74	1.129.021,32	2.648.865,42	63.608.017,96
2089	3.905.662,70	841.890,02	3.063.772,68	66.671.790,64
2090	4.065.079,46	615.665,11	3.449.414,36	70.121.204,99
2091	4.253.380,99	441.476,21	3.811.904,78	73.933.109,78

Notas:

- (1) Projeção atuarial elaborada em 31/12/2016 e oficialmente enviada para o Ministério da Fazenda (MF).  
(2) Este demonstrativo utiliza as seguintes hipóteses: a) tábua de mortalidade geral e de inválidos: IBGE-2014; b) tábua de entrada em invalidez: Álvaro Vindas; c) crescimento real de salários: 1% a.a.; d) crescimento real de benefícios: 0% a.a.; e) taxa real de juros: 6% a.a.; f) hipótese sobre geração futura: a quantidade de servidores ativos se manterá constante ao longo do período de projeção; g) taxa de crescimento real do teto do RGPS e do salário mínimo: 0% a.a.; h) hipótese de família média: dados reais dos dependentes; i) fator de capacidade salarial e de benefícios: 0,980; j) inflação anual estimada: 4,50%; k) taxa de rotatividade: 0,5% a.a.  
(3) Massa salarial mensal: R\$ 3.896.910,32.

Rogério Auto Teófilo  
Prefeito